

РЕЗУЛЬТАТЫ ГОСУДАРСТВЕННОЙ ИТОГОВОЙ АТТЕСТАЦИИ ПО ОБРАЗОВАТЕЛЬНЫМ ПРОГРАММАМ ОСНОВНОГО ОБЩЕГО ОБРАЗОВАНИЯ



Сборник статистических материалов

2025

Печатается по решению рабочей группы по проведению государственной итоговой аттестации по образовательным программам основного общего образования на территории Старооскольского городского округа Белгородской области

РЕДАКЦИОННАЯ КОЛЛЕГИЯ:

Жданова А.Н. - *начальник департамента образования администрации Старооскольского городского округа Белгородской области*
Лунева С.Н. - *директор муниципального бюджетного учреждения «Старооскольский центр оценки качества образования»*

СОСТАВИТЕЛИ:

Чайка М.С. - *заместитель директора муниципального бюджетного учреждения «Старооскольский центр оценки качества образования»*
Сысоева В.С. - *начальник отдела мониторинга качества образования муниципального бюджетного учреждения «Старооскольский центр оценки качества образования»*
Бетехтина Н.М. - *методист муниципального бюджетного учреждения «Старооскольский центр оценки качества образования»*
Лупехина Д.Н. - *методист муниципального бюджетного учреждения «Старооскольский центр оценки качества образования»*
Кононова Е.Е. - *методист муниципального бюджетного учреждения «Старооскольский центр оценки качества образования»*
Черных Ю.И. - *методист муниципального бюджетного учреждения «Старооскольский центр оценки качества образования»*

КОМПЬЮТЕРНАЯ ВЕРСТКА:

Лупехина Д.Н. - *методист муниципального бюджетного учреждения «Старооскольский центр оценки качества образования»*

Результаты государственной итоговой аттестации по образовательным программам основного общего образования: Сборник статистических материалов. – Старый Оскол, МБУ «СЦОКО», 2025. – **132 с.**

Сборник содержит информационные и статистические материалы государственной итоговой аттестации по образовательным программам основного общего образования в Старооскольском городском округе Белгородской области в 2025 году.

В сборнике представлены результаты ГИА-9 по 12 предметам (русский язык, математика, физика, химия, биология, история, география, английский язык, немецкий язык, обществознание, литература, информатика). Представлена информация муниципального уровня.

Сборник предназначен для широкого круга лиц: специалистов департамента образования администрации Старооскольского городского округа; методистов МБУ ДПО «Старооскольский центр развития образования», методистов МБУ «Старооскольский центр оценки качества образования», руководителей общеобразовательных организаций Старооскольского городского округа. Материалы сборника могут быть использованы преподавателями образовательных организаций среднего профессионального образования, а также учителями-предметниками общеобразовательных организаций.

Оглавление

РАЗДЕЛ 1. ОБЩИЕ СВЕДЕНИЯ	5
1.1. Расписание экзаменов ГИА-9 в 2025 году (основной период).....	5
1.2. Численный состав участников ГИА-9, работников пунктов проведения экзаменов в 2025 году	5
1.3. Сведения о пунктах проведения экзаменов	6
1.4. Шкалы пересчета первичных баллов за экзаменационные работы ОГЭ в отметки по пятибалльной шкале	7
1.5. Шкалы перевода первичных баллов за экзаменационные работы ГВЭ в пятибалльную систему оценивания по обязательным предметам (русскому языку и математике) 2025 года	7
РАЗДЕЛ 2. ЧИСЛЕННОСТЬ УЧАСТНИКОВ ЭКЗАМЕНАЦИОННОЙ КАМПАНИИ	8
2.1. Численность обучающихся IX классов, принявших участие в ГИА 2023, 2024 и 2025 гг.	8
2.2. Численность участников ОГЭ-2025 в общеобразовательных организациях Старооскольского городского округа.....	8
2.3. Численность участников ГВЭ-2025	11
РАЗДЕЛ 3. ОСВОЕНИЕ ОСНОВНЫХ ОБРАЗОВАТЕЛЬНЫХ ПРОГРАММ	11
3.1. Результаты участников ОГЭ по итогам сдачи экзаменов в основные дни основного периода ГИА-9 (без учёта пересдачи).....	11
3.1.1. Численность участников ОГЭ, получивших неудовлетворительный результат в основные дни основного периода (до пересдачи), в общеобразовательных организациях Старооскольского городского округа.....	13
3.1.2. Перечень общеобразовательных организаций Старооскольского городского округа, обучающиеся которых успешно сдали все экзамены с первого раза	14
3.2. Итоги пересдачи экзаменов в форме ОГЭ в резервные дни основного периода ГИА-2025	15
3.3. Результаты ОГЭ-2025 (основной период с учетом пересдачи экзаменов в резервные дни) в Старооскольском городском округе	15
3.4. Соотношение результатов ГИА-9 по учебным предметам с годовыми отметками за 2024/2025 учебный год	16
➤ ГИА-9 в форме ОГЭ	16
➤ ГИА-9 в форме ГВЭ	17
3.5. Результаты основного государственного экзамена по РУССКОМУ ЯЗЫКУ и МАТЕМАТИКЕ в общеобразовательных организациях Старооскольского городского округа.....	18
3.6. Результаты основного государственного экзамена по ПРЕДМЕТАМ ПО ВЫБОРУ в общеобразовательных организациях Старооскольского городского округа.....	20
➤ УСПЕВАЕМОСТЬ - 100% по всем предметам.....	20
➤ КАЧЕСТВО ЗНАНИЙ	20
➤ СРЕДНИЙ БАЛЛ.....	22
➤ СРЕДНЯЯ ОТМЕТКА.....	24
3.7. Сравнительный анализ результатов основного государственного экзамена за 3 года (2023, 2024, 2025 гг) по предметам.....	26
3.8. Численность участников ГИА, получивших неудовлетворительные результаты в основной период и допущенных к пересдаче экзаменов в сентябрьские сроки в сравнении за 5 лет	27
3.9. Информация о поданных апелляциях о несогласии с выставленными баллами	28
3.10. Результаты государственного выпускного экзамена	28

РАЗДЕЛ 4. РЕЗУЛЬТАТЫ ОСНОВНОГО ГОСУДАРСТВЕННОГО ЭКЗАМЕНА ПО УЧЕБНЫМ ПРЕДМЕТАМ	29
РУССКИЙ ЯЗЫК	29
МАТЕМАТИКА	40
ФИЗИКА.....	51
ХИМИЯ	58
БИОЛОГИЯ.....	68
ИСТОРИЯ	78
ГЕОГРАФИЯ	85
ИНОСТРАННЫЕ ЯЗЫКИ.....	95
ОБЩЕСТВОЗНАНИЕ	105
ЛИТЕРАТУРА	117
ИНФОРМАТИКА.....	125

РАЗДЕЛ 1. ОБЩИЕ СВЕДЕНИЯ

1.1. Расписание экзаменов ГИА-9 в 2025 году (основной период)

21 мая (среда) — иностранные языки (английский, испанский, немецкий, французский);
 22 мая (четверг) — иностранные языки (английский, испанский, немецкий, французский);
 26 мая (понедельник) — биология, информатика, обществознание, химия;
 29 мая (четверг) — география, история, физика, химия;
 3 июня (вторник) — математика;
 6 июня (пятница) — география, информатика, обществознание;
 9 июня (понедельник) — русский язык;
 16 июня (понедельник) — биология, информатика, литература, физика.

Резервные дни

26 июня (четверг) — русский язык;
 27 июня (пятница) — по всем учебным предметам (кроме русского языка и математики);
 28 июня (суббота) — по всем учебным предметам (кроме русского языка и математики);
 30 июня (понедельник) — математика;
 1 июля (вторник) — по всем учебным предметам;
 2 июля (среда) — по всем учебным предметам;

1.2. Численный состав участников ГИА-9, работников пунктов проведения экзаменов в 2025 году

Категория	Количество	Кадровый состав работников пунктов проведения экзаменов	чел.
Количество общеобразовательных организаций, в которых зарегистрированы участники ГИА	50	Руководители ППЭ	37, из них на дому - 16
Общая численность выпускников 9-х классов, допущенных к государственной итоговой аттестации	2966 (из них - 1 чел. выпускник 2024)	Организаторы ППЭ в аудитории	741
Численность участников основного государственного экзамена	2896- русский язык 2898 - математика	Организаторы ППЭ вне аудитории	245
Численность участников государственного выпускного экзамена	38 – русский язык 36- математика	Члены государственной экзаменационной комиссии	72
Численность учащихся, прошедших промежуточную аттестацию вместо ГИА (прибывшие с территории Украины)	31	Технические специалисты	60
Численность выпускников 9-х классов, не получивших	0	Специалисты по проведению инструктажа	52 (химия, физика)

<i>Категория</i>	<i>Количество</i>	<i>Кадровый состав работников пунктов проведения экзаменов</i>	<i>чел.</i>
аттестат по результатам основного периода ГИА-9		и обеспечению лабораторных работ	
Общее количество пунктов проведения экзаменов, задействованных при проведении государственной итоговой аттестации	28 , из них на дому - 16	Медицинские работники	56
Численность пунктов проведения экзаменов, задействованных при проведении основного государственного экзамена	всего 19 , из них 8 – на дому	Общественные наблюдатели	411
Численность пунктов проведения экзаменов, задействованных при проведении государственного выпускного экзамена	всего – 9 , из них на дому - 8	Ассистенты для лиц с ограниченными возможностями здоровья, детей-инвалидов и инвалидов	2
Численность аудиторий в пунктах проведения экзаменов	223 (198- обычная рассадка, 25 – спец. рассадка)	Эксперты предметных комиссий по проверке экзаменационных работ участников ГИА	17

1.3. Сведения о пунктах проведения экзаменов

<i>№ п/п</i>	<i>Код ППЭ</i>	<i>Наименование ОО, на базе которой организован ППЭ</i>	<i>Кол-во аудиторий</i>	<i>Вместимость</i>	<i>Адрес ППЭ</i>
1.	1906	МБОУ «ЦО «Перспектива»	16	228	309509, Белгородская область, г. Старый Оскол, м-н Парковый, д.27А
2.	1907	МБОУ «СОШ №6»	19	226	309512, Белгородская область, г. Старый Оскол, м-н Жукова, д.36
3.	1917	МБОУ «СОШ №11»	10	120	309530, Белгородская область, г. Старый Оскол, м-н Интернациональный, 23
4.	1908	МБОУ «СОШ №14 им. А.М. Мамонова»	19	279	309504, Белгородская область, г. Старый Оскол, м-н Приборостроитель, д.16
5.	1909	МБОУ «Гимназия № 18»	21	315	309511, Белгородская область, г. Старый Оскол, м-н Олимпийский, д.8
6.		МБОУ «ЦО - СПШ № 22»	20	300	309511, Белгородская область, г. Старый Оскол, м-н Олимпийский, д.34
7.	1911	МАОУ «СОШ №24 с УИОП» им. С.П. Тимофеева	25	366	309530, Белгородская область, г. Старый Оскол, м-н Конева, 15а
8.	1912	МАОУ «СОШ № 27 с УИОП»	18	264	309517, Белгородская область, г. Старый Оскол, м-н Весенний, д. 31
9.	1913	МБОУ «СОШ № 28 с УИОП» им. А.А. Угарова	19	282	309516, Белгородская область, г. Старый Оскол, м-н Макаренко, д.36А
10.	1914	МБОУ «СОШ № 30»	19	279	309530, Белгородская область, г. Старый Оскол, м-н Королева, д. 17
11.	1915	МАОУ «СПШ № 33»	19	279	309516, Белгородская область, г. Старый Оскол, м-н Буденного, д.2
12.	1916	МАОУ «СОШ № 40»	19	282	309502, Белгородская область, г. Старый Оскол, м-н Восточный, д.51
Итого			223	3205	

1.4. Шкалы пересчета первичных баллов за экзаменационные работы ОГЭ в отметки по пятибалльной шкале

(приказ министерства образования Белгородской области от 01.04.2025 №834)

Наименование учебных предметов	Отметка по пятибалльной системе			
	«2»	«3»	«4»	«5»
Русский язык	0-11	12-25	26-32, из них не менее 6 баллов за грамотность (по критериям ГК1-ГК4).	33-37, из них не менее 9 баллов за грамотность (по критериям ГК1-ГК4)
Математика	0-5	6-14, из них не менее 1 балла получено за выполнение заданий по геометрии	15-21, из них не менее 2 баллов получено за выполнение заданий по геометрии	22-31, из них не менее 2 баллов получено за выполнение заданий по геометрии
Физика	0-7	8-19	20-29	30-39
Химия	0-7	8-20	21-30	31-38
Биология	0-10	11-25	26-37	38-47
История	0-8	9-20	21-29	30-37
География	0-9	10-18	19-25	26-31
Иностранный язык	0-22	23-45	46-57	58-68
Обществознание	0-10	11-23	24-31	32-37
Литература	0-12	13-23	24-31	32-37
Информатика	0-3	4-10	11-16	17-21

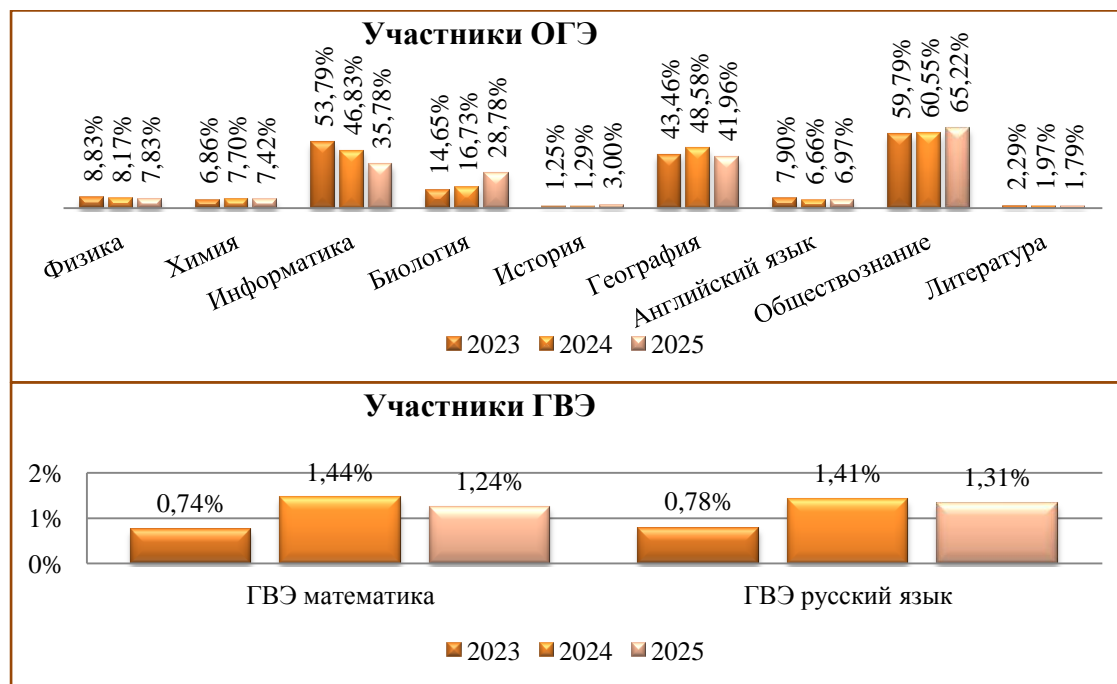
1.5. Шкалы перевода первичных баллов за экзаменационные работы ГВЭ в пятибалльную систему оценивания по обязательным предметам (русскому языку и математике) 2025 года

(приказ министерства образования Белгородской области от 01.04.2025 №834)

Наименование учебных предметов	Отметка по пятибалльной системе			
	«2»	«3»	«4»	«5»
Русский язык (изложение/осложненное списывание/диктант)	0-3	4-10	11-14	15-17
Математика (100-е номера вариантов)	0-2	3-6	7-9	10-14
Математика (200-е номера вариантов)	0-2	3-6	7-9	10-12
Математика (300-е номера вариантов)	0-1	2-5	6-8	9-10

РАЗДЕЛ 2. ЧИСЛЕННОСТЬ УЧАСТНИКОВ ЭКЗАМЕНАЦИОННОЙ КАМПАНИИ**2.1. Численность обучающихся IX классов, принявших участие в ГИА 2023, 2024 и 2025гг:**

Обязательные предметы	Численность участников ОГЭ		
	2023г.	2024г.	2025г.
Русский язык	2798	2790	2896
Математика	2797	2791	2898
Предметы по выбору	Численность участников ОГЭ		
	2023г.	2024г.	2025г.
Физика /КОГЭ	247	223/5	227
Химия	192	215	215
Информатика и ИКТ (КОГЭ)	1505	1307	1037
Биология	410	467	834
История	35	36	87
География/КОГЭ	1216	1354/2	1216/0
Английский язык	221	186	202
Обществознание	1673	1690	1890
Литература	64	55	52
Обязательные предметы	Численность участников ГВЭ		
	2023г.	2024г.	2025г.
Русский язык	21	41	38
Математика	22	40	36

**2.2. Численность участников ОГЭ-2025 в общеобразовательных организациях Старооскольского городского округа**

№ п/п	Код ОО	Наименование общеобразовательной организации	Всего участников	1 – Русский язык	2 – Математика	3 – Физика	4 – Химия	6 – Биология	7 – История	8 – География	9 – Английский /немецкий язык	12 – Обществознание	18 – Литература	23 – Физика (КОГЭ)	25 – Информатика (КОГЭ)	28 – География (КОГЭ)
1.	219202	МБОУ «ООШ №2»	33	33	33	2	0	24	0	32	2	2	0	0	4	0
2.	219207	МБОУ «ООШ №7»	18	18	18	0	0	1	0	17	0	18	0	0	0	0
3.	219208	МБОУ «ООШ №8»	45	45	45	0	0	24	0	20	2	36	0	0	8	0
4.	219209	МБОУ «ООШ №9»	11	11	11	0	0	7	0	8	0	1	2	0	0	0
5.	219215	МБОУ «ООШ №15»	48	48	48	0	3	34	1	12	1	28	0	0	17	0

№ п/п	Код ОО	Наименование общеобразовательной организации	Всего участников	1 – Русский язык	2 – Математика	3 – Физика	4 – Химия	6 – Биология	7 – История	8 – География	9 – Английский /немецкий язык	12 – Обществознание	18 – Литература	23 – Физика (КОГЭ)	25 – Информатика (КОГЭ)	28 – География (КОГЭ)
6.	219237	МБОУ «Архангельская ООШ»	12	12	12	0	0	4	0	0	0	9	0	0	11	0
7.	219239	МБОУ «Владимировская ООШ»	6	6	6	0	0	6	0	0	0	6	0	0	0	0
8.	219241	МБОУ «Дмитриевская ООШ»	7	7	7	0	0	7	0	0	0	7	0	0	0	0
9.	219244	МБОУ «Каплинская ООШ»	43	43	43	3	0	17	0	22	1	32	1	0	10	0
10.	219245	МБОУ «Курская ООШ»	23	23	23	0	0	0	0	20	1	9	0	0	14	0
11.	219246	МБОУ «Крутовская ООШ»	4	4	4	0	0	4	0	4	0	0	0	0	0	0
12.	219247	МБОУ «Котовская ООШ»	7	7	7	0	0	0	0	1	0	7	0	0	6	0
13.	219249	МБОУ «Обуховская ООШ»	10	10	10	0	0	0	0	2	0	10	0	0	8	0
14.	219251	МБОУ «Песчанская ООШ»	19	19	19	0	0	0	0	19	0	19	0	0	0	0
15.	219252	МБОУ «Потуданская ООШ»	7	7	7	0	0	5	0	4	0	5	0	0	0	0
16.	219254	МБОУ «Солдатская ООШ»	7	7	7	0	0	1	0		6	0	7	0	0	0
17.	219258	МБОУ «Знаменская ООШ»	1	1	1	0	0	0	0	0	0	1	0	0	1	0
18.	219259	МБОУ «Незнамовская ООШ»	23	23	23	0	0	22	0	1	0	23	0	0	0	0
19.	219261	МБОУ «Сорокинская ООШ»	18	18	18	1	0	0	0	15	0	16	0	0	4	0
20.	219262	МБОУ «Тереховская ООШ»	3	3	3	0	0	3	0	3	0	0	0	0	0	0
21.	219301	МАОУ «Центр образования №1 «Академия знаний» им. Н.П. Шевченко»	115	115	115	27	27	30	7	16	22	57	0	0	44	0
22.	219303	МАОУ «ОК «Лицей №3» им. С.П. Угаровой»	94	94	94	16	14	9	4	32	14	41	2	0	54	0
23.	219304	ОАНО «Православная гимназия №38»	23	23	23	4	2	3	2	10	0	11	1	0	13	0
24.	219305	МБОУ «СОШ №5 с УИОП»	85	85	85	20	3	21	5	19	8	60	2	0	26	0
25.	219306	МБОУ «СОШ №6»	113	113	113	0	9	21	1	61	2	86	0	0	42	0
26.	219311	МБОУ «СОШ №11»	56	56	56	1	3	15	0	25	2	45	3	0	18	0
27.	219312	МБОУ «СОШ №12 с УИОП»	100	100	100	4	5	42	1	26	4	78	6	0	30	0
28.	219313	МБОУ «ЦО «Перспектива»	52	52	52	1	1	22	0	39	1	27	0	0	13	0
29.	219314	МБОУ «СОШ №14» им. А.М.Мамонова	89	89	89	0	6	16	0	52	2	71	1	0	22	0
30.	219316	МБОУ «СОШ №16 с УИОП»	79	79	79	10	5	10	1	47	5	29	4	0	45	0
31.	219317	МБОУ «СОШ №17»	66	66	66	1	1	17	4	24	5	61	1	0	18	0
32.	219318	МБОУ «Гимназия №18»	83	83	83	20	11	17	3	24	12	46	6	0	27	0
33.	219319	МАОУ «СШ №19 - корпус кадет «Виктория»	99	99	99	3	4	27	2	72	8	41	0	0	41	0

№ п/п	Код ОО	Наименование общеобразовательной организации	Всего участников	1 – Русский язык	2 – Математика	3 – Физика	4 – Химия	6 – Биология	7 – История	8 – География	9 – Английский /немецкий язык	12 – Обществознание	18 – Литература	23 – Физика (КОГЭ)	25 – Информатика (КОГЭ)	28 – География (КОГЭ)
34.	219320	МБОУ «СОШ №20 с УИОП»	114	114	114	5	10	26	5	30	16	60	3	0	71	0
35.	219321	МБОУ «СОШ №21»	92	92	92	4	5	19	0	45	6	65	0	0	40	0
36.	219322	МБОУ «ЦО - СШ №22»	121	121	121	3	2	40	0	47	6	91	1	0	52	0
37.	219324	МАОУ «СОШ №24 с УИОП» им. С.П. Тимофеева	176	176	176	24	16	49	2	78	11	110	6	0	52	0
38.	219327	МАОУ «СОШ №27 с УИОП»	113	111	113	15	12	35	0	36	4	72	1	0	47	0
39.	219328	МБОУ «СОШ №28 с УИОП им. А.А.Угарова»	111	111	111	6	24	27	2	32	4/1	75	0	0	51	0
40.	219330	МБОУ «СОШ №30»	148	148	148	4	7	85	1	9	18	97	0	0	69	0
41.	219333	МАОУ «СПШ №33»	176	176	176	25	12	45	1	80	13	118	1	0	53	0
42.	219334	МБОУ «СОШ №34»	124	124	124	7	13	17	4	36	18	84	5	0	64	0
43.	219336	МБОУ «СОШ №36»	48	48	48	0	0	3	0	40	0	41	2	0	6	0
44.	219340	МБОУ «Городищенская СОШ с УИОП»	41	41	41	0	2	7	2	26	0	33	1	0	7	0
45.	219343	МБОУ «Ивановская СОШ»	16	16	16	0	3	9	1	11	0	0	0	0	0	0
46.	219348	МБОУ «Монаковская СОШ»	17	17	17	1	1	12	0	6	0	13	0	0	1	0
47.	219350	МБОУ «ОК «Озерки» им. М.И. Бесхмельницына»	28	28	28	0	0	1	0	25	0	18	1	0	11	0
48.	219353	МБОУ «Роговатовская СОШ с УИОП»	21	21	21	0	0	8	2	14	0	18	0	0	0	0
49.	219356	МБОУ «Шаталовская СОШ»	16	16	16	0	0	14	0	0	0	16	0	0	2	0
50.	219357	МАОУ «СОШ №40»	138	137	137	20	14	28	6	68	14	82	2	0	35	0
Итого			2899	2896	2898	227	215	834	57	1216	202/1	1890	52	0	1037	0

2.3. Численность участников ГВЭ-2025

Наименование ОО	Численность участников		Наименование ОО	Численность участников	
	Русский язык	Математика		Русский язык	Математика
МБОУ «ООШ №7»	2	2	МБОУ «СОШ № 17»	10	10
МБОУ «ООШ №8»	2	2	МБОУ «Гимназия № 18»	4	4
МБОУ «ООШ №9»	1	1	МБОУ «СОШ № 21»	2	2
МБОУ «Потуданская ООШ»	2	2	МАОУ «СОШ № 27 с УИОП»	2	0
МБОУ «СОШ №6»	1	1	МАОУ «СОШ № 28 с УИОП»им А.А. Угарова	1	1
МБОУ «СОШ № 11»	2	2	МБОУ «СОШ № 36»	4	4
МБОУ «ЦО «Перспектива»	4	4	МБОУ «СО Ивановская школа»	1	1
ИТОГО	Русский язык – 38 чел		Математика – 36 человек		

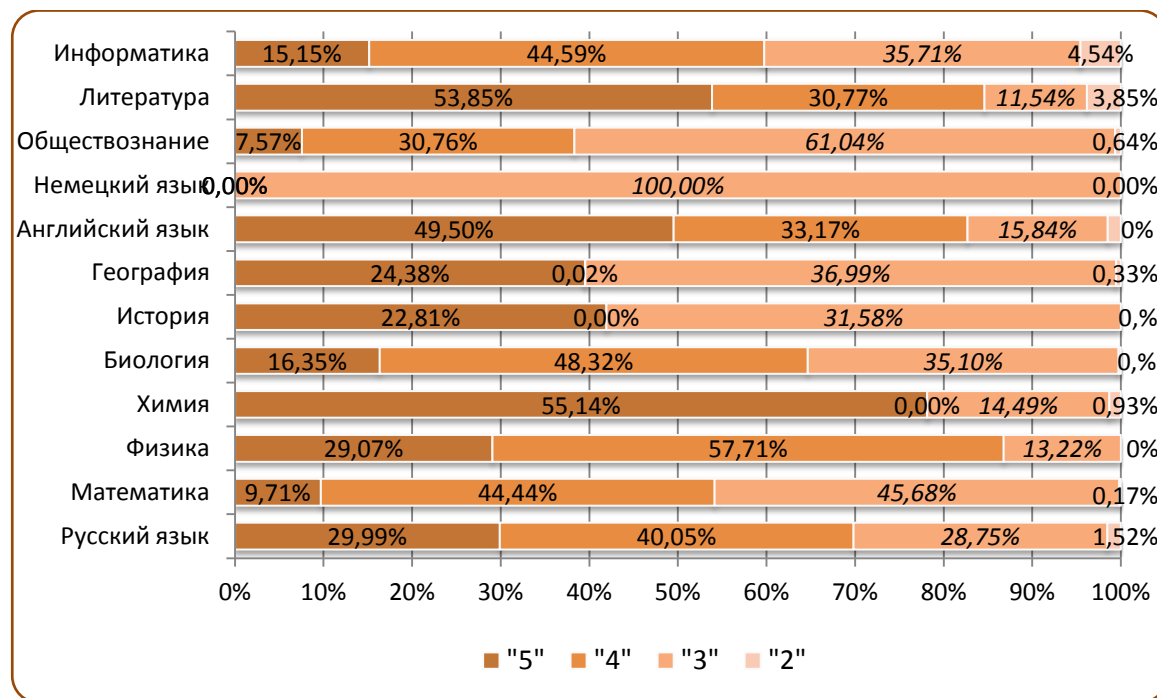
РАЗДЕЛ 3. ОСВОЕНИЕ ОСНОВНЫХ ОБРАЗОВАТЕЛЬНЫХ ПРОГРАММ

3.1. Результаты участников ОГЭ по итогам сдачи экзаменов в основные дни основного периода ГИА-9 (без учёта пересдачи)

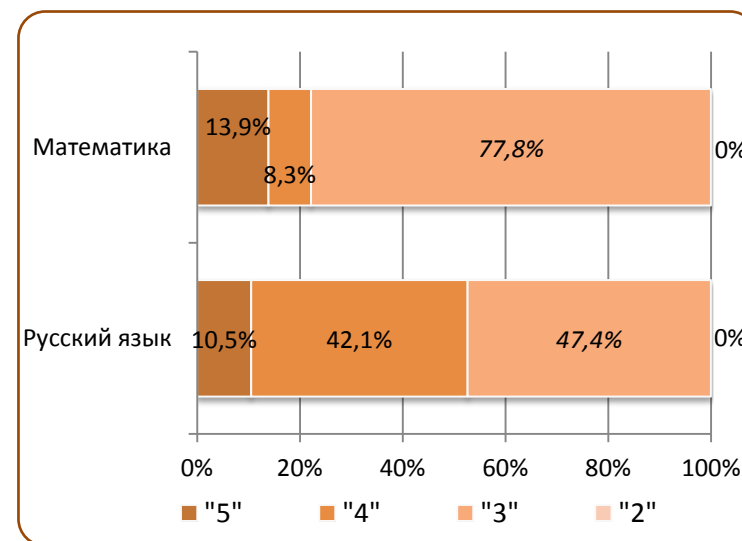
Предмет	Всего участников	Отметка								Средний балл	Средняя отметка	Успеваем ость	Качество знаний
		5	%	4	%	3	%	2	%				
Основной государственный экзамен													
Русский язык	2894	868	29,99%	1159	40,05%	832	28,75%	44	1,52%	28,85	3,98	98,79%	70,04%
Математика	2894	281	9,71%	1286	44,44%	1322	45,68%	5	0,17%	15,13	3,64	99,83%	54,15%
Физика	227	66	29,07%	131	57,71%	30	13,22%	0	0%	26,11	4,16	100%	86,78%
Химия	214	118	55,14%	63	0%	31	14,49%	2	0,93%	28,48	4,36	99,07%	84,58%
Биология	832	136	16,35%	402	48,32%	292	35,10%	2	0,24%	29,01	3,81	99,76%	64,66%
История	57	13	22,81%	26	0%	18	31,58%	0	0%	23,82	3,91	100%	68,42%
География	1214	296	24,38%	465	0,02%	449	36,99%	4	0,33%	20,63	3,87	99,67%	62,69%
Английский язык	202	100	49,50%	67	33,17%	32	15,84%	3	1,49%	54,11	4,31	98,51%	82,67%
Немецкий язык	1	0	0%	0	0%	1	100%	0	0%	34,00	3,00	100%	0%
Обществознание	1889	143	7,57%	581	30,76%	1153	61,04%	12	0,64%	21,94	3,45	99,36%	38,33%
Литература	52	28	53,85%	16	30,77%	6	11,54%	2	3,85%	29,04	4,35	96,15%	84,62%
Информатика	1036	157	15,15%	462	44,59%	370	35,71%	47	4,54%	11,44	3,70	95,46%	59,75%
Государственный выпускной экзамен													

Русский язык ГВЭ	38	4	10,53%	16	42,11%	18	47,37%	0	0%	-	3,63	100%	52,63%
Математика ГВЭ	36	5	13,89%	3	8,33%	28	77,78%	0	0%	-	3,36	100%	22,22%

Результаты ОГЭ без учета пересдачи экзаменов в резервные дни



Результаты ГВЭ по обязательным предметам без учета пересдачи экзаменов в резервные дни



3.1.1. Численность участников ОГЭ, получивших неудовлетворительный результат в основные дни основного периода (до пересдачи), в общеобразовательных организациях Старооскольского городского округа

(% рассчитан от количества участников ОГЭ по учебному предмету в общеобразовательной организации)

Наименование ОО	Учебные предметы																	
	Русский язык		Математика		Химия		Биология		География		Английский язык		Обществознание		Литература		Информатика	
	Чел.	%	Чел.	%	Чел.	%	Чел.	%	Чел.	%	Чел.	%	Чел.	%	Чел.	%	Чел.	%
МБОУ «ООШ №8»	6	13,3%	1	2,2%									2	5,56%			2	25,00%
МБОУ «ООШ № 15»							1	3,03%									2	11,76%
МБОУ «ОО Владимировская школа»													1	16,67%				
МБОУ «ОО Дмитриевская школа»	1	14,3%																
МБОУ «ОО Каплинская школа	1	2,3%																
МБОУ «Котовская ООШ»																	2	33,33%
МБОУ «ОО Песчанская школа»	2	10,5%																
МБОУ «ОО Солдатская школа»	1	14,3%																
МБОУ «ОО Незнамовская школа	3	13,0%																
МБОУ «Тереховская ООШ»	1	33,3%																
МАОУ «ОК «Лицей №3» имени С.П. Угаровой»																	3	5,56%
МБОУ «СОШ №5 с УИОП»	1	1,2%											1	1,67%				
МБОУ «СОШ №6»																	2	4,76%
МБОУ «СОШ № 11»	1	1,8%															1	5,56%
МБОУ «СОШ № 12 с УИОП»	1	1,0%																
МБОУ «ЦО «Перспектива»			3	5,8%													1	7,69%
МБОУ «СОШ №14» имени А.М. Мамонова																	3	13,64%
МБОУ «Гимназия №18»											1	8,33%						
МАОУ «СШ №19 – корпус кадет «Виктория»	1	1,0%															1	2,44%
ОГБОУ «СОШ №20 с УИОП г. Старого Оскола»	2	1,8%															2	2,82%
МБОУ «СОШ №21»	3	3,3%															3	7,50%
МБОУ «ЦО – СШ №22»	3	2,5%					1	2,50%	1	2,13%			2	2,20%			4	7,69%
МАОУ «СОШ № 24 с УИОП» им. С.П. Тимофеева	1	0,6%											1	0,91%			7	13,46%

Наименование ОО	Учебные предметы																	
	Русский язык		Математика		Химия		Биология		География		Английский язык		Обществознание		Литература		Информатика	
	Чел.	%	Чел.	%	Чел.	%	Чел.	%	Чел.	%	Чел.	%	Чел.	%	Чел.	%	Чел.	%
МАОУ «СОШ №27 с УИОП»	1	0,9%							1	2,78%							4	8,51%
МБОУ «СОШ № 28 с УИОП имени А.А. Угарова»	2	1,8%			1	4,17%					1	25,00%					2	3,92%
МАОУ «СПШ №33»					1	8,33%												
МАОУ «СОШ №34»	2	1,6%									1	5,56%					4	6,25%
МБОУ «СОШ №36»	2	4,2%											3	7,32%	2	100%		
МБОУ «СО Городищенская школа с УИОП»	2	4,9%	1	2,4%													1	14,29%
МБОУ «СО Ивановская школа»	1	6,3%															1	100%
МБОУ «СО Монаковская школа»	3	17,6%											1	7,69%			2	18,18%
МБОУ «Роговотовская СОШ с УИОП»	1	4,8%											1	5,56%				
ИТОГО	44	1,5%	5	0,2%	2	0,9%	2	0,2%	2	0,2%	3	1,5%	12	0,64%	2	3,8%	47	4,54%

3.1.2. Перечень общеобразовательных организаций Старооскольского городского округа, обучающиеся которых успешно сдали все экзамены с первого раза

№ п/п	Код ОО	Наименование ОО
1.	219202	МБОУ «ООШ №2»
2.	219207	МБОУ «ООШ» №7
3.	219209	МБОУ «ООШ №9»
4.	219237	МБОУ «ОО Архангельская школа»
5.	219245	МБОУ «ОО Курская школа»
6.	219246	МБОУ «Крутовская ООШ»
7.	219249	МБОУ «ОО Обуховская школа»
8.	219252	МБОУ «ОО Потуданская школа»
9.	219258	МБОУ «ОО Знаменская школа»

№ п/п	Код ОО	Наименование ОО
10.	219301	МАОУ «ЦО № 1 «Академия знаний» имени Н.П. Шевченко»
11.	219304	ОАНО «Православная гимназия №38»
12.	219316	МБОУ «СОШ №16 с УИОП»
13.	219317	МБОУ «СОШ №17»
14.	219330	МБОУ «СОШ №30»
15.	219350	МБОУ «ОК «Озерки» имени М.И. Бесхмельницына»
16.	219357	МАОУ «СОШ №40»
17.	219261	МБОУ «Сорокинская ООШ»
18.	219356	МБОУ «Шаталовская СОШ»

3.2. Итоги пересдачи экзаменов в форме ОГЭ в резервные дни основного периода ГИА-2025

<i>Предмет</i>	<i>Всего участников, допущенных к пересдаче</i>	<i>Из них пересдали</i>							
		<i>«2» на «2»</i>		<i>«2» на «3»</i>		<i>«2» на «4»</i>		<i>«2» на «5»</i>	
		<i>чел.</i>	<i>%</i>	<i>чел.</i>	<i>%</i>	<i>чел.</i>	<i>%</i>	<i>чел.</i>	<i>%</i>
Русский язык	44	0	0%	41	93,18%	3	6,8%	0	0%
Математика	5	0	0%	4	80%	1	20%	0	0%
Химия	2	0	0%	2	100%	0	0%	0	0%
Биология	2	0	0%	2	100%	0	0%	0	0%
География	4	0	0%	3	75%	1	25%	0	0%
Английский язык	3	0	0%	0	0%	3	100%	0	0%
Обществознание	12	0	0%	11	91,7	1	6,3%	0	0%
Литература	2	0	0%	2	100%	0	0%	0	0%
Информатика	47	0	0%	38	80,85%	9	19,14%	0	0%

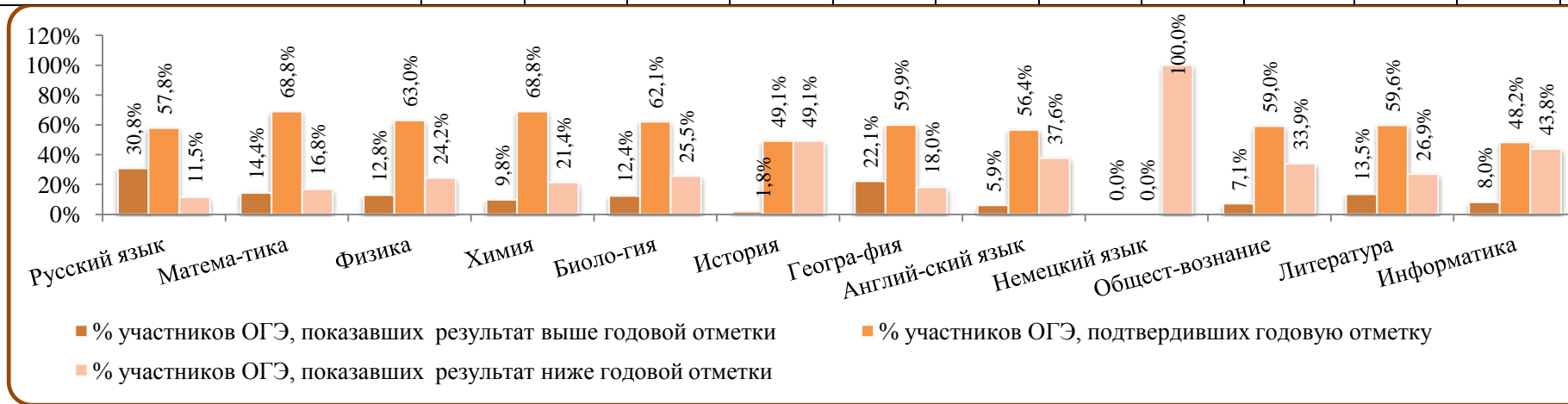
3.3. Результаты ОГЭ-2025 (основной период с учетом пересдачи экзаменов в резервные дни) в Старооскольском городском округе

<i>Предмет</i>	<i>Количество участников</i>	<i>Средний балл ОГЭ</i>	<i>Средняя отметка ОГЭ</i>	<i>Доля участников ОГЭ получивших отметки «3», «4» и «5» (%)</i>	<i>Доля участников ОГЭ, сдавших экзамены на «4» и «5» (%)</i>
Русский язык	2896	29,02	4,00	100%	69,96%
Математика	2898	15,13	3,64	100%	54,14%
Физика	227	26,11	4,16	100%	86,78%
Химия	215	28,52	4,36	100%	83,26%
Биология	834	29,03	3,81	100%	64,63%
История	57	23,82	3,91	100%	68,42%
География	1216	20,67	3,87	100%	62,83%
Английский язык	202	54,61	4,34	100%	84,16%
Обществознание	1890	22,00	3,46	100%	38,36%
Литература	52	29,67	4,38	100%	84,62%
Информатика	1037	11,76	3,76	100%	60,66%

3.4. Соотношение результатов ГИА-9 по учебным предметам с годовыми отметками за 2024/2025 учебный год

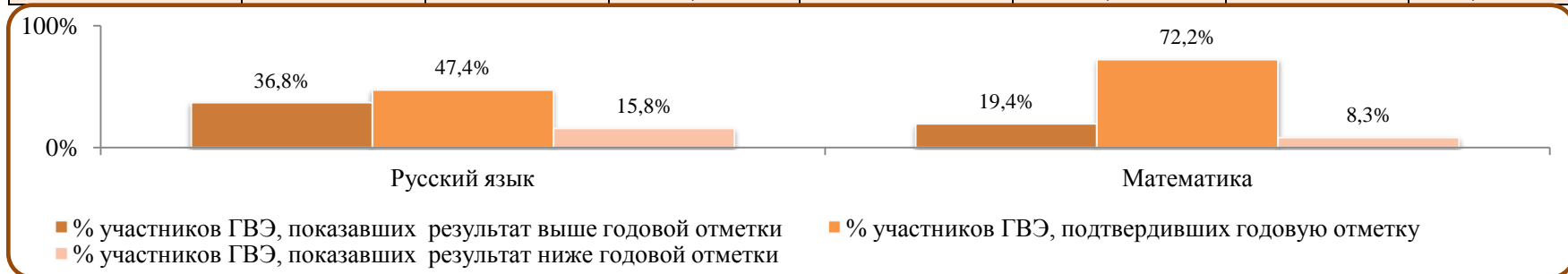
➤ ГИА-9 в форме ОГЭ

Показатель	Русский язык	Математика	Физика	Химия	Биология	История	География	Английский язык	Немецкий язык	Обществознание	Литература	Информатика
Численность участников ОГЭ	2896	2898	227	215	834	57	1216	202	1	1890	52	1037
Численность учащихся, показавших результат выше	891	417	29	21	103	1	269	12	0	134	7	83
% обучающихся, показавших результат выше	30,77%	14,39%	12,78%	9,77%	12,35%	1,75%	22,12%	5,94%	0%	7,09%	13,46%	8,00%
Численность учащихся, подтвердивших отметку	1673	1994	143	148	518	28	728	114	0	1115	31	500
% обучающихся, подтвердивших отметку	57,77%	68,81%	63,00%	68,84%	62,11%	49,12%	59,87%	56,44%	0%	58,99%	59,62%	48,22%
Численность учащихся, показавших результат ниже	332	487	55	46	213	28	219	76	1	641	14	454
% учащихся, показавших результат ниже	11,46%	16,80%	24,23%	21,40%	25,54%	49,12%	18,01%	37,62%	100%	33,92%	26,92%	43,78%



➤ ГИА-9 в форме ГВЭ

Предметы	Численность участников ГВЭ-9	Численность учащихся, показавших результат выше		Численность учащихся, подтвердивших отметку		Численность учащихся, показавших результат ниже	
Русский язык	38	14	36,84%	18	47,37%	6	15,79%
Математика	36	7	19,44%	26	72,22%	3	8,33%



3.5. Результаты основного государственного экзамена по РУССКОМУ ЯЗЫКУ и МАТЕМАТИКЕ в общеобразовательных организациях Старооскольского городского округа

№ п/п	Наименование ОО	Русский язык				Математика			
		средний балл	средняя отметка	успеваемость	качество знаний	средний балл	средняя отметка	успеваемость	качество знаний
1.	МБОУ «ООШ №2»	28,70	3,85	100,00%	60,61%	12,18	3,30	100%	27,27%
2.	МБОУ "ООШ" №7	29,06	3,83	100,00%	66,67%	11,89	3,11	100%	11,11%
3.	МБОУ «ООШ №8»	24,47	3,58	100,00%	48,89%	11,51	3,22	100%	20%
4.	МБОУ "ООШ №9"	26,55	3,55	100,00%	54,55%	12,73	3,36	100%	36,36%
5.	МБОУ "ООШ № 15"	28,33	3,73	100,00%	54,17%	12,63	3,42	100%	41,67%
6.	МБОУ "ОО Архангельская школа"	26,67	3,67	100,00%	66,67%	12,75	3,25	100%	25,00%
7.	МБОУ "ОО Владимировская школа"	26,00	3,67	100,00%	66,67%	11,17	3,33	100%	33,33%
8.	МБОУ "ОО Дмитриевская школа"	19,86	3,29	100,00%	28,57%	10	3,00	100%	0%
9.	МБОУ "ОО Каплинская школа	28,00	3,81	100,00%	62,79%	14,84	3,60	100%	53,49%
10.	МБОУ «ОО Курская школа»	27,09	3,83	100,00%	60,87%	14,39	3,65	100%	47,83%
11.	МБОУ "Крутовская ООШ"	32,00	4,25	100,00%	100,00%	21,75	4,50	100%	100%
12.	МБОУ "Котовская ООШ"	23,71	3,14	100,00%	14,29%	9,71	3,00	100%	0%
13.	МБОУ "ОО Обуховская школа"	26,90	3,80	100,00%	70,00%	14,40	3,40	100%	40%
14.	МБОУ "ОО Песчанская школа"	25,42	3,53	100,00%	47,37%	12,53	3,32	100%	31,58%
15.	МБОУ "ОО Потуданская школа"	28,57	3,86	100,00%	71,43%	11,71	3,14	100%	14,29%
16.	МБОУ "ОО Солдатская школа"	22,57	3,14	100,00%	14,29%	8,57	3,00	100%	0%
17.	МБОУ "ОО Знаменская школа"	22,00	3,00	100,00%	0,00%	11,00	3,00	100%	0%
18.	МБОУ "ОО Незнамовская школа	24,30	3,39	100,00%	34,78%	14,09	3,39	100%	39,13%
19.	МБОУ "Сорокинская ООШ"	30,33	4,06	100,00%	83,33%	14,56	3,50	100%	44,44%
20.	МБОУ "Тереховская ООШ"	24,67	3,67	100,00%	66,67%	10,33	3,00	100%	0%
21.	МАОУ «ЦО № 1 «Академия знаний» имени Н.П. Шевченко»	31,53	4,28	100,00%	84,35%	17,67	3,97	100%	73,91%
22.	МАОУ «ОК «Лицей №3» имени С.П. Угаровой»	33,07	4,55	100,00%	90,43%	17,97	3,99	100%	77,66%
23.	ОАНО "Православная гимназия №38"	29,96	4,13	100,00%	86,96%	16,96	3,83	100%	65,22%
24.	МБОУ «СОШ №5 с УИОП»	29,55	3,92	100,00%	63,53%	16,00	3,71	100%	58,82%
25.	МБОУ «СОШ №6»	29,11	3,95	100,00%	67,26%	14,14	3,51	100%	49,56%

26.	МБОУ «СОШ № 11»	27,11	3,77	100,00%	60,71%	14,18	3,48	100%	42,86%
27.	МБОУ «СОШ № 12 с УИОП»	28,88	4,02	100,00%	76,00%	14,05	3,54	100%	49,00%
28.	МБОУ «ЦО «Перспектива»	26,94	3,87	100,00%	51,92%	10,71	3,13	100%	13,46%
29.	МБОУ «СОШ №14» имени А.М. Мамонова	29,08	4,02	100,00%	70,79%	13,35	3,44	100%	37,08%
30.	МБОУ «СОШ №16 с УИОП»	29,65	4,04	100,00%	72,15%	16,71	3,82	100%	63,29%
31.	МБОУ «СОШ №17»	29,38	4,03	100,00%	71,21%	15,56	3,64	100%	54,55%
32.	МБОУ «Гимназия №18»	31,25	4,28	100,00%	87,95%	17,92	3,96	100%	81,93%
33.	МАОУ «СПШ №19 – корпус кадет «Виктория»	29,04	4,04	100,00%	74,75%	15,22	3,59	100%	49,49%
34.	ОГБОУ «СОШ №20 с УИОП г. Старого Оскола»	30,37	4,29	100,00%	84,21%	16,87	3,85	100%	71,05%
35.	МБОУ «СОШ №21»	28,09	4,01	100,00%	69,57%	15,47	3,63	100%	52,17%
36.	МБОУ «ЦО – СПШ №22»	25,63	3,60	100,00%	45,45%	14,94	3,55	100%	49,59%
37.	МАОУ «СОШ № 24 с УИОП»	30,53	4,17	100,00%	79,55%	16,00	3,74	100%	67,05%
38.	МАОУ «СОШ №27 с УИОП»	30,63	4,21	100,00%	79,28%	15,26	3,71	100%	61,06%
39.	МБОУ «СОШ № 28 с УИОП имени А.А. Угарова»	30,02	4,09	100,00%	81,08%	15,83	3,71	100%	63,06%
40.	МБОУ "СОШ №30"	28,14	3,90	100,00%	65,54%	16,72	3,85	100%	68,24%
41.	МАОУ «СПШ №33»	30,01	4,11	100,00%	74,43%	14,17	3,53	100%	46,02%
42.	МАОУ «СОШ №34»	28,84	3,94	100,00%	66,13%	16,68	3,90	100%	72,58%
43.	МБОУ "СОШ №36"	26,10	3,65	100,00%	56,25%	10,90	3,15	100%	14,58%
44.	МБОУ "СО Городищенская школа с УИОП"	26,10	3,66	100,00%	53,66%	12,97	3,34	100%	31,71%
45.	МБОУ "СО Ивановская школа"	25,19	3,50	100,00%	37,50%	10,94	3,19	100%	18,75%
46.	МБОУ "СО Монаковская школа"	27,06	3,82	100,00%	70,59%	13,12	3,35	100%	35,29%
47.	МБОУ " ОК "Озерки" имени М.И. Бесхмельницына"	26,71	3,64	100,00%	46,43%	11,43	3,66	100%	21,43%
48.	МБОУ "Роговотовская СОШ с УИОП"	22,81	3,24	100,00%	23,81%	10,05	3,21	100%	0%
49.	МБОУ "Шаталовская СОШ"	27,38	3,94	100,00%	68,75%	14,50	3,56	100%	56,25%
50.	МАОУ «СОШ №40»	31,19	4,26	100,00%	81,02%	17,25	3,91	100%	70,80%
Итого		29,02	4,00	100,00%	69,96%	15,13	3,64	100%	54,14%

3.6. Результаты основного государственного экзамена по ПРЕДМЕТАМ ПО ВЫБОРУ в общеобразовательных организациях Старооскольского городского округа➤ **УСПЕВАЕМОСТЬ - 100% по всем предметам**➤ **КАЧЕСТВО ЗНАНИЙ**

№ п/п	Код ОО	Наименование ОО	Физика	Химия	Биология	История	География	Английский/ немецкий языки	Общество- знание	Литера- тура	Информа- тика
1.	219202	МБОУ «ООШ №2»	100%		54,20%		53,13%	100,00%	100%		25,00%
2.	219207	МБОУ «ООШ №7»			100%		41,18%		22,22%		
3.	219208	МБОУ «ООШ №8»			20,83%		60,00%	100,00%	19,44%		50%
4.	219209	МБОУ «ООШ №9»			57,14%		37,50%		0%	50%	
5.	219215	МБОУ «ООШ №15»		66,67%	52,90%	0,00%	66,67%	0,00%	21,43%		41,20%
6.	219237	МБОУ «Архангельская ООШ»			100%				11,11%		18,18%
7.	219239	МБОУ «Владимировская ООШ»			50%				50%		
8.	219241	МБОУ «Дмитриевская ООШ»			0%				0%		
9.	219244	МБОУ «Каплинская ООШ»	100%		70,59%		59,09%	0,00%	25,00%	0%	60%
10.	219245	МБОУ «Курская ООШ»					30,00%	0,00%	0%		21,43%
11.	219246	МБОУ «Крутовская ООШ»			100%		100,00%				
12.	219247	МБОУ «Котовская ООШ»					0,00%		0%		16,70%
13.	219249	МБОУ «Обуховская ООШ»					100,00%		30%		0%
14.	219251	МБОУ «Песчанская ООШ»					36,84%		36,84%		
15.	219252	МБОУ «Потуданская ООШ»			100%		25,00%		0%		
16.	219254	МБОУ «Солдатская ООШ»			100%		16,67%		0%		
17.	219258	МБОУ «Знаменская ООШ»							0%		0%
18.	219259	МБОУ «Незнамовская ООШ»			54,55%		100,00%		39,13%		
19.	219261	МБОУ «Сорокинская ООШ»	100%				53,33%		12,50%		50%
20.	219262	МБОУ «Тереховская ООШ»			33,33%		0,00%				
21.	219301	МАОУ «Центр образования №1 «Академия знаний» им. Н.П. Шевченко»	96,30%	88,89%	80%	57,14%	75,00%	81,82%	59,65%		75,00%
22.	219303	МАОУ «ОК «Лицей №3» им. С.П. Угаровой»	87,50%	92,86%	88,89%	75,00%	75,00%	92,86%	65,85%	100%	74,10%

№ п/п	Код ОО	Наименование ОО	Физика	Химия	Биология	История	География	Английский/ немецкий языки	Общество- знание	Литера- тура	Информа- тика
23.	219304	ОАНО «Православная гимназия №38»	75,00%	100%	66,67%	100,00%	70,00%		90,91%	100%	92,31%
24.	219305	МБОУ «СОШ №5 с УИОП»	75,00%	66,67%	42,86%	20,00%	63,16%	100,00%	38,33%	100%	53,85%
25.	219306	МБОУ «СОШ №6»		88,89%	90,48%	100,00%	72,13%	50,00%	43,02%		64,30%
26.	219311	МБОУ «СОШ №11»	0%	66,67%	73,33%		88,00%	100,00%	53,33%	100%	66,70%
27.	219312	МБОУ «СОШ №12 с УИОП»	75,00%	100%	69,05%	100,00%	34,62%	75,00%	29,49%	83,33%	46,70%
28.	219313	МБОУ «ЦО «Перспектива»	100%	100%	22,73%		28,21%	100,00%	22,22%		61,50%
29.	219314	МБОУ «СОШ №14» им. А.М.Мамонова		83,33%	81,25%		51,92%	50,00%	23,94%	100%	50%
30.	219316	МБОУ «СОШ №16 с УИОП»	80%	100%	100%	100,00%	91,49%	100,00%	79,31%	100%	60%
31.	219317	МБОУ «СОШ №17»	100%	0%	35,29%	25,00%	66,67%	80,00%	40,98%	100%	77,78%
32.	219318	МБОУ «Гимназия №18»	95,00%	90,91%	100%	100,00%	70,83%	91,67%	63,04%	100%	70,37%
33.	219319	МАОУ «СПШ №19 - корпус кадет «Виктория»	100%	100%	37,04%	100,00%	77,78%	50,00%	53,66%		68,30%
34.	219320	МБОУ «СОШ №20 с УИОП»	60%	70%	92,31%	80,00%	83,33%	81,25%	53,33%	100%	62,00%
35.	219321	МБОУ «СОШ №21»	100%	80%	57,89%		80,00%	66,67%	30,77%		40%
36.	219322	МБОУ «ЦО - СПШ №22»	66,67%	100%	70%		63,83%	100,00%	28,60%	0%	53,80%
37.	219324	МАОУ «СОШ №24 с УИОП» им. С.П. Тимофеева	87,50%	81,25%	85,71%	100,00%	75,64%	90,91%	42,73%	83,33%	51,92%
38.	219327	МАОУ «СОШ №27 с УИОП»	86,67%	75,00%	80%		75,00%	50,00%	41,67%	100%	51,10%
39.	219328	МБОУ «СОШ №28 с УИОП им. А.А.Угарова»	66,67%	70,80%	88,89%	50,00%	84,38%	100,00%	41,33%		51,00%
40.	219330	МБОУ «СОШ №30»	100%	71,43%	64,71%	100,00%	100,00%	94,44%	47,40%		75,36%
41.	219333	МАОУ «СПШ №33»	84,00%	83,30%	46,67%	100,00%	60,00%	100,00%	31,36%	100%	83,02%
42.	219334	МБОУ «СОШ №34»	71,43%	100%	58,82%	75,00%	61,11%	83,33%	50%	100%	75,00%
43.	219336	МБОУ «СОШ №36»			33,33%		25,00%		4,90%	0%	33,33%
44.	219340	МБОУ «Городищенская СОШ с УИОП»		100%	42,86%	50,00%	42,31%		21,21%	0%	57,10%
45.	219343	МБОУ «Ивановская СОШ»		66,67%	77,78%	100,00%	63,64%		0%		
46.	219348	МБОУ «Монаковская СОШ»	100%	100%	50%		83,33%		7,70%		0%
47.	219350	МБОУ «ОК «Озерки» им. М.И. Бесхмельницына»			0%		52,00%		33,33%	100%	36,40%
48.	219353	МБОУ «Роговатовская СОШ с УИОП»			37,50%	50,00%	14,29%		0%		

№ п/п	Код ОО	Наименование ОО	Физика	Химия	Биология	История	География	Английский/ немецкий языки	Общество- знание	Литера- тура	Информа- тика
49.	219356	МБОУ «Шаталовская СОШ»			28,57%				43,75%		100%
50.	219357	МАОУ «СОШ №40»	100%	78,60%	92,86%	83,33%	63,24%	78,57%	47,56%	100%	65,71%
Итого			86,78%	83,26%	64,63%	68,42%	62,83%	84,16%	38,36%	84,62%	60,66%

➤ **СРЕДНИЙ БАЛЛ**

№ п/п	Код ОО	Наименование ОО	Физика	Химия	Биология	История	География	Английский /немецкий языки	Обществе- знание	Литера- тура	Информа- тика
1.	219202	МБОУ «ООШ №2»	24,00		25,71		20,34	58,50	28,00		8,75
2.	219207	МБОУ «ООШ №7»			30		18,24		20,33		
3.	219208	МБОУ «ООШ №8»			21,04		18,80	58,50	19,39		11,13
4.	219209	МБОУ «ООШ №9»			24,14		19,00		23,00	25,00	
5.	219215	МБОУ «ООШ №15»		26,00	26,47	15,00	21,17	43,00	20,82		8,76
6.	219237	МБОУ «Архангельская ООШ»			29,25				18,00		7,55
7.	219239	МБОУ «Владимировская ООШ»			22,83				20,83		
8.	219241	МБОУ «Дмитриевская ООШ»			20,14				17,29		
9.	219244	МБОУ «Каплинская ООШ»	27,33		30,24		20,91	30,00	20,41	13,00	10,60
10.	219245	МБОУ «Курская ООШ»					17,50	27,00	15,67		8,21
11.	219246	МБОУ «Крутовская ООШ»			32,50		25,50				
12.	219247	МБОУ «Котовская ООШ»					17,00		16,86		7,50
13.	219249	МБОУ «Обуховская ООШ»					25,50		20,60		7,88
14.	219251	МБОУ «Песчанская ООШ»					17,89		21,79		
15.	219252	МБОУ «Потуданская ООШ»			31,20		16,00		19,60		
16.	219254	МБОУ «Солдатская ООШ»			26,00		14,50		14,00		
17.	219258	МБОУ «Знаменская ООШ»							21,00		6,00
18.	219259	МБОУ «Незнамовская ООШ»			26,86		25,00		21,30		
19.	219261	МБОУ «Сорокинская ООШ»	32,00				19,33		18,31		12,50
20.	219262	МБОУ «Тереховская ООШ»			22,67		17,00				

№ п/п	Код ОО	Наименование ОО	Физика	Химия	Биология	История	География	Английский /немецкий языки	Общество- знание	Литера- тура	Информа- тика
21.	219301	МАОУ «Центр образования №1 «Академия знаний» им. Н.П. Шевченко»	26,89	30,15	32,77	25,43	22,69	52,18	25,18		12,95
22.	219303	МАОУ «ОК «Лицей №3» им. С.П. Угаровой»	29,50	33,79	37,33	26,00	22,34	58,50	26,46	32,00	13,20
23.	219304	ОАНО «Православная гимназия №38»	22,25	31,50	29,67	30,50	20,00		29,18	35,00	13,08
24.	219305	МБОУ «СОШ №5 с УИОП»	25,20	28,67	24,67	16,60	20,63	51,50	22,02	31,00	11,08
25.	219306	МБОУ «СОШ №6»		25,22	32,33	24,00	21,70	51,50	22,38		11,64
26.	219311	МБОУ «СОШ №11»	19,00	23,67	27,87		22,72	65,00	23,73	30,33	11,61
27.	219312	МБОУ «СОШ №12 с УИОП»	25,00	31,00	28,38	36,00	17,65	54,75	19,99	27,17	10,63
28.	219313	МБОУ «ЦО «Перспектива»	27,00	36,00	21,86		16,28	63,00	18,63		11,15
29.	219314	МБОУ «СОШ №14» им. А.М.Мамонова		27,00	31,13		20,21	41,00	18,85	35,00	10,41
30.	219316	МБОУ «СОШ №16 с УИОП»	22,30	29,60	34,60	31,00	24,00	56,40	27,45	31,75	11,91
31.	219317	МБОУ «СОШ №17»	22,00	13,00	23,82	19,50	20,63	56,00	22,92	32,00	13,00
32.	219318	МБОУ «Гимназия №18»	26,95	30,55	35,41	30,33	21,88	55,08	25,54	31,50	13,19
33.	219319	МАОУ «СШ №19 - корпус кадет «Виктория»	32,67	27,75	24,85	31,00	22,19	47,38	24,56		12,27
34.	219320	МБОУ «СОШ №20 с УИОП»	20,40	23,70	33,46	22,00	23,40	52,13	23,60	34,00	12,10
35.	219321	МБОУ «СОШ №21»	31,50	27,20	28,42		22,22	51,83	22,23		10,45
36.	219322	МБОУ «ЦО - СШ №22»	21,67	30	30,05		19,81	57,67	20,71	20	10,69
37.	219324	МАОУ «СОШ №24 с УИОП» им. С.П. Тимофеева	25,79	27,19	33,20	23,50	22,21	55,36	22,89	30	11,46
38.	219327	МАОУ «СОШ №27 с УИОП»	26,20	24,83	33,26		21,89	49,50	23,19	33,00	10,70
39.	219328	МБОУ «СОШ №28 с УИОП им. А.А.Угарова»	22,00	26,79	33,56	17,50	22,47	57,75	22,21		10,14
40.	219330	МБОУ «СОШ №30»	32,25	26,57	29,22	30,00	27,78	59,33	24,20		13,61
41.	219333	МАОУ «СПШ №33»	26,00	30,42	26,40	36,00	19,93	62,08	20,88	36,00	14,13
42.	219334	МБОУ «СОШ №34»	23,57	32,31	29,24	24,50	20,25	52,61	23,77	29,80	13,31
43.	219336	МБОУ «СОШ №36»			26,67		16,10		15,49	19,50	9,50
44.	219340	МБОУ «Городищенская СОШ с УИОП»		33,50	28,00	21,50	17,85		17,03	22,00	11,00
45.	219343	МБОУ «Ивановская СОШ»		22,33	29,67	21,00	20,82		16,88		
46.	219348	МБОУ «Монаковская СОШ»	25,00	34,00	24,42		21,83		18,62		7,00
47.	219350	МБОУ «ОК «Озерки» им. М.И.			22,00		19,04		22,89	34,00	9,82

№ п/п	Код ОО	Наименование ОО	Физика	Химия	Биология	История	География	Английский /немецкий языки	Общество- знание	Литера- тура	Информа- тика
		Бесхмельницына»									
48.	219353	МБОУ «Роговатовская СОШ с УИОП»			24,13	19,50	16,29		15,78		
49.	219356	МБОУ «Шаталовская СОШ»			23,07				20,44		11,50
50.	219357	МАОУ «СОШ №40»	27,05	29,29	37,07	22,67	21,82	54,93	24,12	33,50	12,43
Итого			26,11	28,52	29,3	23,82	20,67	54,61	22,00	29,67	11,76

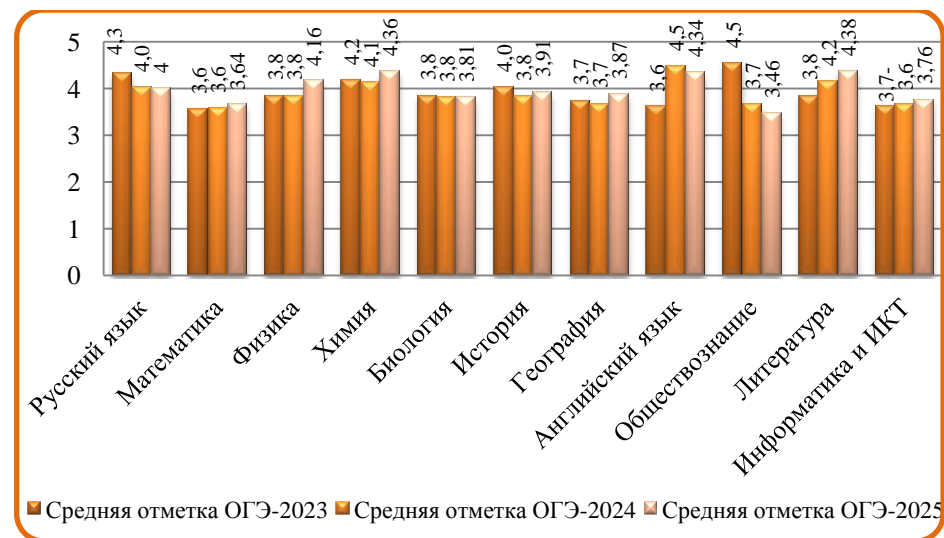
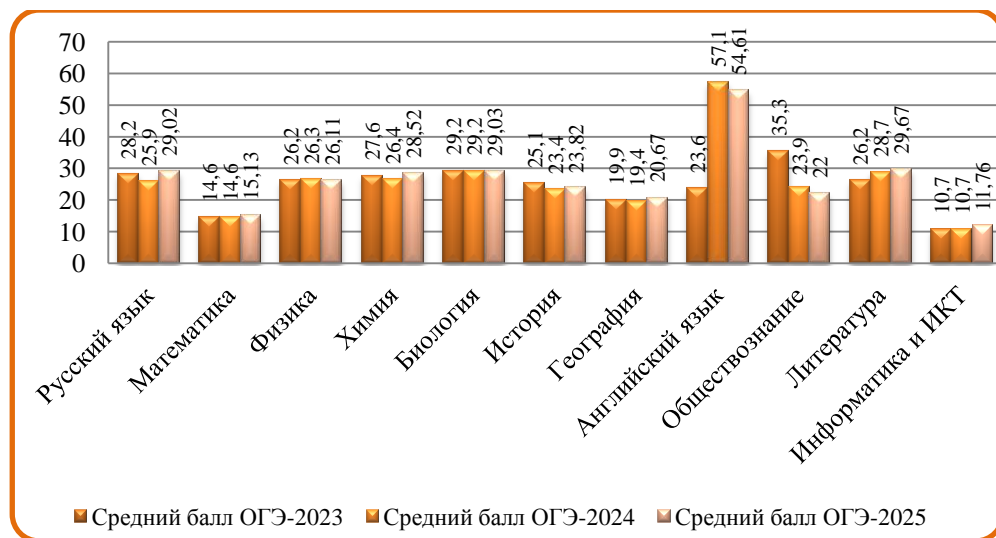
➤ СРЕДНЯЯ ОТМЕТКА

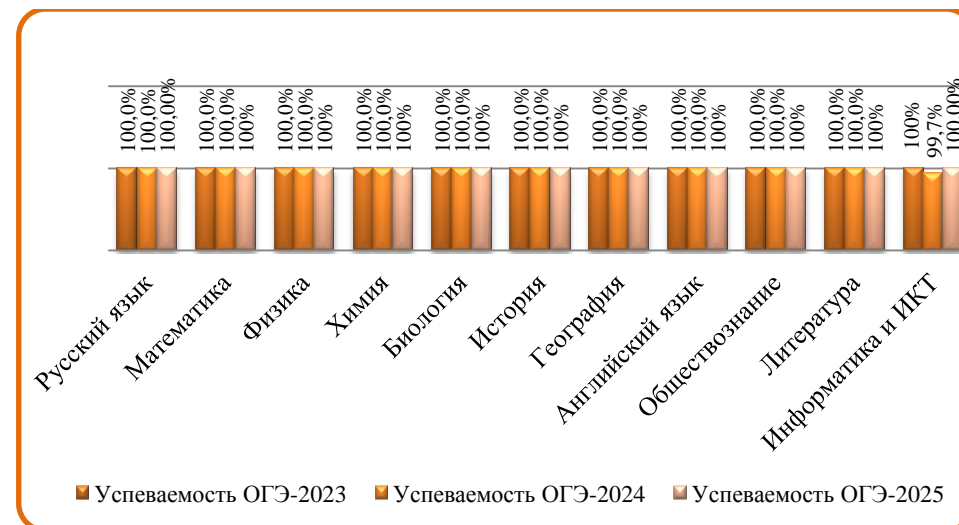
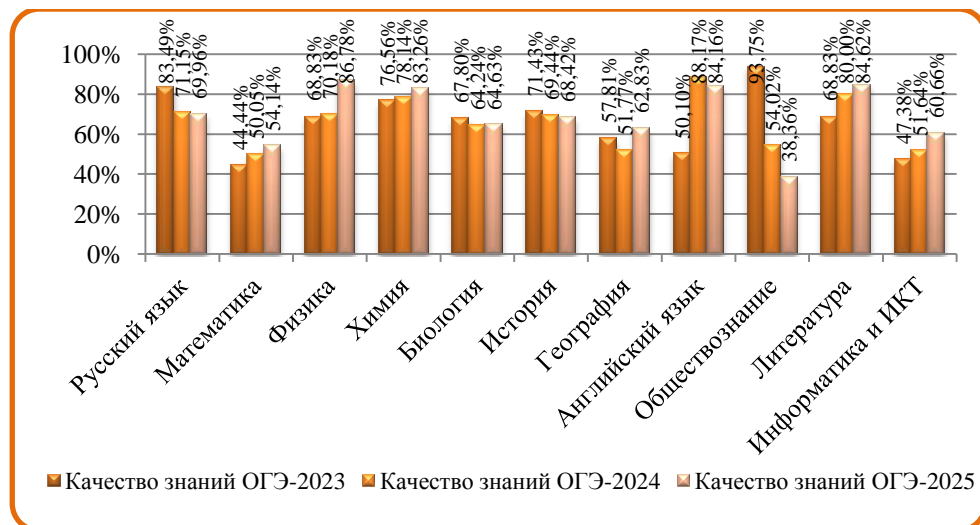
№ п/п	Код ОО	Наименование ОО	Физика	Химия	Биология	История	География	Английский/ немецкий языки	Общество- знание	Литера- тура	Информа- тика
1.	219202	МБОУ «ООШ №2»	4,00		3,54		3,69	4,50	4,00		3,25
2.	219207	МБОУ «ООШ №7»			4,00		3,53		3,22		
3.	219208	МБОУ «ООШ №8»			3,21		3,70	5,00	3,19		3,63
4.	219209	МБОУ «ООШ №9»			3,57		3,50		3,00	4,00	
5.	219215	МБОУ «ООШ №15»		4,33	3,62	3,0	3,92	3,00	3,25		3,41
6.	219237	МБОУ «Архангельская ООШ»			4,00				3,11		3,18
7.	219239	МБОУ «Владимировская ООШ»			3,50				3,50		
8.	219241	МБОУ «Дмитриевская ООШ»			3,00				3,00		
9.	219244	МБОУ «Каплинская ООШ»	4,33		3,94		3,82	3,00	3,25	3,00	3,60
10.	219245	МБОУ «Курская ООШ»					3,35	3,00	3,00		3,21
11.	219246	МБОУ «Крутовская ООШ»			4,25		4,50				
12.	219247	МБОУ «Котовская ООШ»					3,00		3,00		3,17
13.	219249	МБОУ «Обуховская ООШ»					4,50		3,30		3,00
14.	219251	МБОУ «Песчанская ООШ»					3,47		3,37		
15.	219252	МБОУ «Потуданская ООШ»			4,00		3,25		3,00		
16.	219254	МБОУ «Солдатская ООШ»			4,00		3,17		3,00		
17.	219258	МБОУ «Знаменская ООШ»							3,00		3,00

№ п/п	Код ОО	Наименование ОО	Физика	Химия	Биология	История	География	Английский/ немецкий языки	Общество- знание	Литера- тура	Информа- тика
18.	219259	МБОУ «Незнамовская ООШ»			3,55		4,00		3,39		
19.	219261	МБОУ «Сорокинская ООШ»	5,00				3,67		3,13		3,75
20.	219262	МБОУ «Тереховская ООШ»			3,33		3,00				
21.	219301	МАОУ «Центр образования №1 «Академия знаний» им. Н.П. Шевченко»	4,22	4,56	4,17	3,86	4,13	4,18	3,81		3,95
22.	219303	МАОУ «ОК «Лицей №3» им. С.П. Угаровой»	4,50	4,71	4,33	4,25	4,06	4,57	3,90	4,50	4,02
23.	219304	ОАНО «Православная гимназия №38»	4,00	4,50	4,00	5,00	3,80		4,27	5,00	4,08
24.	219305	МБОУ «СОШ №5 с УИОП»	4,05	4,33	3,52	3,20	3,84	4,13	3,43	4,50	3,65
25.	219306	МБОУ «СОШ №6»		4,11	4,05	4,00	4,08	4,00	3,48		3,74
26.	219311	МБОУ «СОШ №11»	3,00	4,00	3,80		4,20	5,00	3,62	4,67	3,72
27.	219312	МБОУ «СОШ №12 с УИОП»	4,00	4,60	3,79	5,00	3,50	4,25	3,29	4,17	3,53
28.	219313	МБОУ «ЦО «Перспектива»	4,00	5,00	3,23		3,38	5,00	3,26		3,62
29.	219314	МБОУ «СОШ №14» им. А.М.Мамонова		4,17	4,06		3,85	3,50	3,25	5,00	3,55
30.	219316	МБОУ «СОШ №16 с УИОП»	3,80	4,40	4,30	5,00	4,36	4,60	3,93	4,50	3,73
31.	219317	МБОУ «СОШ №17»	4,00	3,00	3,35	3,25	3,83	4,40	3,46	5,00	4,06
32.	219318	МБОУ «Гимназия №18»	4,30	4,73	4,35	4,33	4,00	4,42	3,85	4,50	3,96
33.	219319	МАОУ «СШ №19 - корпус кадет «Виктория»	4,67	4,50	3,44	4,50	4,08	3,75	3,71		3,85
34.	219320	МБОУ «СОШ №20 с УИОП»	3,80	4,10	4,15	3,80	4,23	4,19	3,67	5,00	3,75
35.	219321	МБОУ «СОШ №21»	4,75	4,20	3,74		4,11	3,83	3,38		3,53
36.	219322	МБОУ «ЦО - СШ №22»	3,67	4,50	3,88		3,79	4,50	3,32	3,00	3,62
37.	219324	МАОУ «СОШ №24 с УИОП» им. С.П. Тимофеева	4,13	4,25	4,16	4,00	4,08	4,27	3,54	4,50	3,67
38.	219327	МАОУ «СОШ №27 с УИОП»	4,07	4,00	4,14		4,03	4,00	3,47	5,00	3,55
39.	219328	МБОУ «СОШ №28 с УИОП им. А.А.Угарова»	3,67	4,08	4,22	3,50	4,13	4,50	3,45		3,53
40.	219330	МБОУ «СОШ №30»	4,75	4,00	3,78	5,00	4,89	4,61	3,61		4,07
41.	219333	МАОУ «СПШ №33»	4,16	4,50	3,56	5,00	3,80	4,92	3,36	5,00	4,09
42.	219334	МБОУ «СОШ №34»	3,86	4,69	3,76	4,00	3,83	4,28	3,64	4,20	4,05

№ п/п	Код ОО	Наименование ОО	Физика	Химия	Биология	История	География	Английский/ немецкий языки	Общество- знание	Литера- тура	Информа- тика
43.	219336	МБОУ «СОШ №36»			3,67		3,28		3,05	3,00	3,33
44.	219340	МБОУ «Городищенская СОШ с УИОП»		5,00	3,43	3,50	3,46		3,24	3,00	3,57
45.	219343	МБОУ «Ивановская СОШ»		4,00	3,89	4,00	3,73		3,00		
46.	219348	МБОУ «Монаковская СОШ»	4,00	5,00	3,50		4,17		3,08		3,00
47.	219350	МБОУ «ОК «Озерки» им. М.И. Бесхмельницына»			3,00		3,56		3,33	5,00	3,36
48.	219353	МБОУ «Роговатовская СОШ с УИОП»			3,38	3,50	3,14		3,00		
49.	219356	МБОУ «Шаталовская СОШ»			3,29				3,44		4,00
50.	219357	МАОУ «СОШ №40»	4,25	4,36	4,46	3,83	4,01	4,43	3,63	5,00	3,91
Итого			4,16	4,36	3,81	3,91	3,87	4,34	3,46	4,38	3,76

3.7. Сравнительный анализ результатов основного государственного экзамена за 3 года (2023, 2024, 2025 гг) по предметам





3.8. Численность участников ГИА, получивших неудовлетворительные результаты в основной период и допущенных к пересдаче экзаменов в сентябрьские сроки в сравнении за 5 лет

Год	Всего участников ГИА	Численность участников ОГЭ/ГВЭ, допущенных к пересдаче экзаменов в сентябрьские сроки по решению ГЭК											
		Всего (чел./%)	Русский язык	Математика	Физика	Химия	Биология	История	География	Иностранный язык	Обществознание	Литература	Информатика и ИКТ
2025	2966	0	0	0	0	0	0	0	0	0	0	0	0
2024	2831	5/0,17%	1/0,03%	0	0	0	0	0	0	0	0	0	4/0,14%
2023	2832	0	0	0	0	0	0	0	0	0	0	0	0
2022	2565	2/0,08%	2	1	0	0	0	0	2	0	0	0	1
2019	2450	166/6,7%	42	104	1	2	16	0	78	0	57	1	24

3.9. Информация о поданных апелляциях о несогласии с выставленными баллами

<i>Предмет</i>	<i>Код предмета</i>	<i>Численность апелляций</i>	<i>Статус апелляции</i>	
			<i>отклонена</i>	<i>Удовлетворена</i>
Математика	02	5	3	2
Обществознание	12	1	1	0
Информатика и ИКТ	25	1	1	0

3.10. Результаты государственного выпускного экзамена

<i>Наименование ОО</i>	<i>Численность участников</i>		<i>Русский язык</i>			<i>Математика</i>		
	<i>Русский язык</i>	<i>Матема- тика</i>	<i>Отметка</i>	<i>Качество знаний (%)</i>	<i>Успеваемос- ть (%)</i>	<i>Отметка</i>	<i>Качество знаний(%)</i>	<i>Успеваемость (%)</i>
МБОУ «ООШ №7»	2	2	4,00	100%	100%	3,00	0%	100%
МБОУ «ООШ №8»	2	2	4,00	100%	100%	3,50	50%	100%
МБОУ «ООШ №9»	1	1	4,00	100%	100%	3,00	0%	100%
МБОУ «ОО Потуданская школа»	2	2	3,00	0%	100%	3,00	0%	100%
МБОУ «СОШ № 6»	1	1	4,00	100%	100%	3,00	0%	100%
МБОУ «СОШ № 11»	2	2	4,50	100%	100%	5,00	100%	100%
МБОУ «ЦО «Перспектива»	4	4	3,25	25,00%	100%	3,00	0%	100%
МБОУ «СОШ № 17»	10	10	3,50	40%	100%	3,40	30%	100%
МБОУ «Гимназия № 18»	4	4	3,75	50%	100%	3,00	0%	100%
МБОУ «СОШ № 21»	2	2	4,00	50%	100%	5,00	100%	100%
МАОУ «СОШ №27 с УИОП»	2	0	4,00	100%	100%	-	-	-
МБОУ «СОШ №28 с УИОП имени А. А. Угарова»	1	1	3,00	0%	100%	3,00	0%	100%
МБОУ «СОШ №36»	4	4	3,50	50%	100%	3,00	0%	100%
МБОУ «Ивановская СОШ»	1	1	3,00	0%	100%	3,00	0%	100%
ИТОГО	38	36	3,63	52,63%	100%	3,36	22,22%	100%

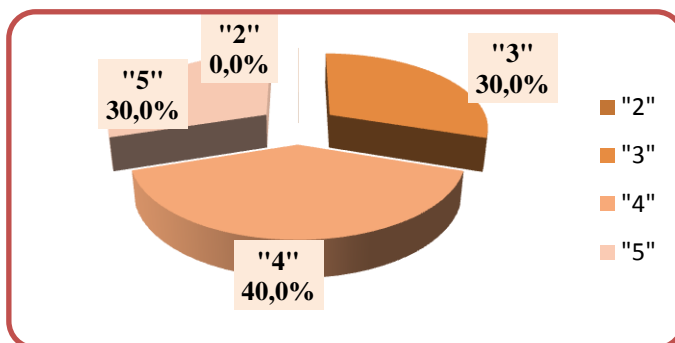
РАЗДЕЛ 4. РЕЗУЛЬТАТЫ ОСНОВНОГО ГОСУДАРСТВЕННОГО ЭКЗАМЕНА ПО УЧЕБНЫМ ПРЕДМЕТАМ

РУССКИЙ ЯЗЫК

код ОО	Наименование ОО	кол-во участ ников	Отметка чел./%								ср. балл	ср. отм.	Успевае- мость	качество знаний	2024	
			5	%	4	%	3	%	2	%					Успевае мость (%)	качест во знаний (%)
219202	МБОУ «ООШ №2»	33	8	24,24%	12	36,36%	13	39,39%	0	0%	28,70	3,85	100%	60,61%	100%	71,43%
219207	МБОУ «ООШ №7»	18	3	16,67%	9	50%	6	33,33%	0	0%	29,06	3,83	100%	66,67%	100%	63,64%
219208	МБОУ «ООШ №8»	45	4	8,89%	18	40%	23	51,11%	0	0%	24,47	3,58	100%	48,89%	100%	43,90%
219209	МБОУ «ООШ №9»	11	0	0%	6	54,55%	5	45,45%	0	0%	26,55	3,55	100%	54,55%	100%	60%
219215	МБОУ ООШ №15»	48	9	18,75%	17	35,42%	22	45,83%	0	0%	28,33	3,73	100%	54,17%	100%	26,92%
219237	МБОУ «ОО Архангельская школа»	12	0	0%	8	66,67%	4	33,33%	0	0%	26,67	3,67	100%	66,67%	100%	83,33%
219239	МБОУ «ОО Владимировская школа»	6	0	0%	4	66,67%	2	33,33%	0	0%	26,00	3,67	100%	66,67%	100%	37,50%
219241	МБОУ «ОО Дмитриевская школа»	7	0	0%	2	28,57%	5	71,43%	0	0%	19,86	3,29	100%	28,57%	100%	37,50%
219244	МБОУ «ОО Каплинская школа»	43	8	18,60%	19	44,19%	16	37,21%	0	0%	28,00	3,81	100%	62,79%	100%	74,36%
219245	МБОУ «ОО Курская школа»	23	5	21,74%	9	39,13%	9	39,13%	0	0%	27,09	3,83	100%	60,87%	100%	38,46%
219246	МБОУ «ОО Крутовская школа»	4	1	25,00%	3	75,00%	0	0%	0	0%	32,00	4,25	100%	100%		
219247	МБОУ «ОО Котовская школа»	7	0	0%	1	14,29%	6	85,71%	0	0%	23,71	3,14	100%	14,29%	100%	50%
219249	МБОУ «ОО Обуховская школа»	10	1	10%	6	60%	3	30%	0	0%	26,90	3,80	100%	70%	100%	72,73%
219251	МБОУ «ОО Песчанская школа»	19	1	5,26%	8	42,11%	10	52,63%	0	0%	25,42	3,53	100%	47,37%	95,45%	27,27%
219252	МБОУ «ОО Потуданская школа»	7	1	14,29%	4	57,14%	2	28,57%	0	0%	28,57	3,86	100%	71,43%	100%	50%
219254	МБОУ «ОО Солдатская школа»	7	0	0%	1	14,29%	6	85,71%	0	0%	22,57	3,14	100%	14,29%	100%	50%
219258	МБОУ «ОО Знаменская школа»	1	0	0%	0	0%	1	100%	0	0%	22,00	3,00	100%	0%	100%	100%
219259	МБОУ «ОО Незнамовская школа»	23	1	4,35%	7	30,43%	15	65,22%	0	0%	24,30	3,39	100%	34,78%	100%	47,37%
219261	МБОУ «Сорокинская школа»	18	4	22,22%	11	61,11%	3	16,67%	0	0%	30,33	4,06	100%	83,33%	100%	45,45%
219262	МБОУ «ОО Тереховская школа»	3	0	0%	2	66,67%	1	33,33%	0	0%	24,67	3,67	100%	66,67%	100%	50%
219301	МАОУ «ЦО № 1 «Академия Знаний» им. Н.П. Шевченко	115	50	43,48%	47	40,87%	18	15,65%	0	0%	31,53	4,28	100%	84,35%	100%	82,26%
219303	МАОУ «ОК «Лицей №3» им. С.П. Угаровой»	94	61	64,89%	24	25,53%	9	9,57%	0	0%	33,07	4,55	100%	90,43%	100%	84,85%
219304	ОАНО «Православная гимназия №38»	23	6	26,09%	14	60,87%	3	13,04%	0	0%	29,96	4,13	100%	86,96%	100%	85,71%
219305	МБОУ «СОШ №5 с УИОП»	85	24	28,24%	30	35,29%	31	36,47%	0	0%	29,55	3,92	100%	63,53%	100%	79,78%
219306	МБОУ «СОШ №6»	113	31	27,43%	45	39,82%	37	32,74%	0	0%	29,11	3,95	100%	67,26%	100%	57,30%
219311	МБОУ «СОШ № 11»	56	9	16,07%	25	44,64%	22	39,29%	0	0%	27,11	3,77	100%	60,71%	100%	69,81%

код ОО	Наименование ОО	кол-во участ ников	Отметка чел./%								ср. балл	ср. отн.	Успешность	качество знаний	2024	
			5	%	4	%	3	%	2	%					Успешность (%)	качество о знаний (%)
219312	МБОУ «СОШ № 12 с УИОП»	100	26	26,00%	50	50%	24	24,00%	0	0%	28,88	4,02	100%	76,00%	100%	79,61%
219313	МБОУ «ЦО «Перспектива»	52	18	34,62%	9	17,31%	25	48,08%	0	0%	26,94	3,87	100%	51,92%	100%	62,22%
219314	МБОУ «СОШ № 14» имени А. М. Мамонова	89	28	31,46%	35	39,33%	26	29,21%	0	0%	29,08	4,02	100%	70,79%	100%	70,21%
219316	МБОУ «СОШ № 16 с УИОП»	79	25	31,65%	32	40,51%	22	27,85%	0	0%	29,65	4,04	100%	72,15%	100%	83,00%
219317	МБОУ «СОШ № 17»	66	21	31,82%	26	39,39%	19	28,79%	0	0%	29,38	4,03	100%	71,21%	100%	56,67%
219318	МБОУ «Гимназия №18»	83	33	39,76%	40	48,19%	10	12,05%	0	0%	31,25	4,28	100%	87,95%	100%	85,37%
219319	МАОУ «СШ №19 - корпус кадет «Виктория»	99	29	29,29%	45	45,45%	25	25,25%	0	0%	29,04	4,04	100%	74,75%	100%	80,56%
219320	ОГБОУ «СОШ №20 с УИОП г. Старого Оскола»	114	51	44,74%	45	39,47%	18	15,79%	0	0%	30,37	4,29	100%	84,21%	100%	76,52%
219321	МБОУ «СОШ № 21»	92	29	31,52%	35	38,04%	28	30,43%	0	0%	28,09	4,01	100%	69,57%	100%	70,65%
219322	МБОУ «ЦО-СПШ №22»	121	18	14,88%	37	30,58%	66	54,55%	0	0%	25,63	3,60	100%	45,45%	100%	62,37%
219324	МАОУ «СОШ №24 с УИОП» им. С.П. Тимофеева	176	66	37,50%	74	42,05%	36	20,45%	0	0%	30,53	4,17	100%	79,55%	100%	66,03%
219327	МАОУ «СОШ №27 с УИОП»	111	46	41,44%	42	37,84%	23	20,72%	0	0%	30,63	4,21	100%	79,28%	100%	72,18%
219328	МБОУ «СОШ №28 с УИОП имени А. А. Угарова»	111	31	27,93%	59	53,15%	21	18,92%	0	0%	30,02	4,09	100%	81,08%	100%	70,45%
219330	МБОУ «СОШ №30»	148	36	24,32%	61	41,22%	51	34,46%	0	0%	28,14	3,90	100%	65,54%	100%	66,21%
219333	МАОУ «СПШ № 33»	176	65	36,93%	66	37,50%	45	25,57%	0	0%	30,01	4,11	100%	74,43%	100%	87,79%
219334	МБОУ «СОШ № 34 с УИОП»	124	35	28,23%	47	37,90%	42	33,87%	0	0%	28,84	3,94	100%	66,13%	100%	79,09%
219336	МБОУ «СОШ № 36»	48	4	8,33%	23	47,92%	21	43,75%	0	0%	26,10	3,65	100%	56,25%	100%	28,57%
219340	МБОУ «СО Городищенская школа с УИОП»	41	5	12,20%	17	41,46%	19	46,34%	0	0%	26,10	3,66	100%	53,66%	100%	57,14%
219343	МБОУ «СО Ивановская школа»	16	2	12,50%	4	25,00%	10	62,50%	0	0%	25,19	3,50	100%	37,50%	100%	61,54%
219348	МБОУ «СО Монаковская школа»	17	2	11,76%	10	58,82%	5	29,41%	0	0%	27,06	3,82	100%	70,59%	100%	71,43%
219350	МБОУ «ОК «Озёрки» имени М.И. Бесхмельницына»	28	5	17,86%	8	28,57%	15	53,57%	0	0%	26,71	3,64	100%	46,43%	100%	63,16%
219353	МБОУ «СО Роговатовская школа с УИОП»	21	0	0%	5	23,81%	16	76,19%	0	0%	22,81	3,24	100%	23,81%	100%	61,54%
219356	МБОУ «СО Шаталовская школа»	16	4	25,00%	7	43,75%	5	31,25%	0	0%	27,38	3,94	100%	68,75%	100%	78,57%
219357	МАОУ «СОШ № 40»	137	62	45,26%	49	35,77%	26	18,98%	0	0%	31,19	4,26	100%	81,02%	100%	78,63%
ИТОГО		2896	868	29,97%	1158	39,99%	870	30,04%	0	0%	0%	4,00	100%	69,96%	99,96%	71,1%

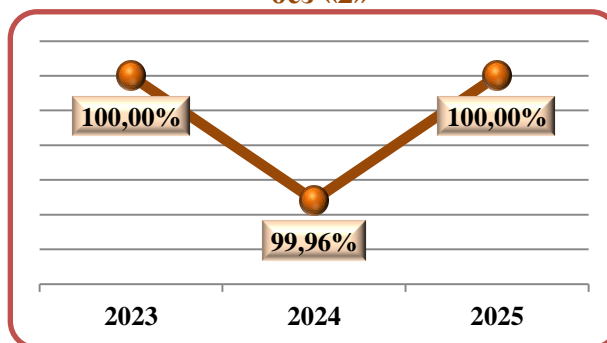
Распределение участников экзамена по результатам выполнения работы



Сравнение результатов ОГЭ по РУССКОМУ ЯЗЫКУ за три года

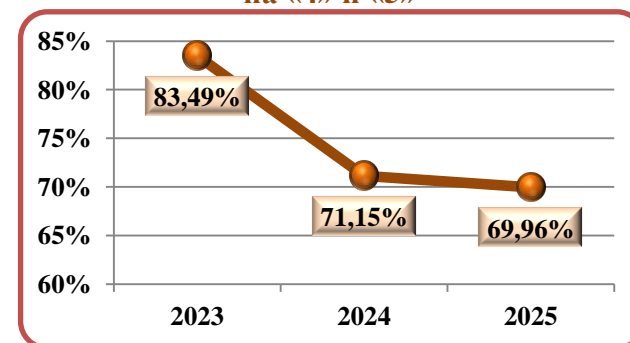
Доля учащихся, выполнивших работу

без «2»



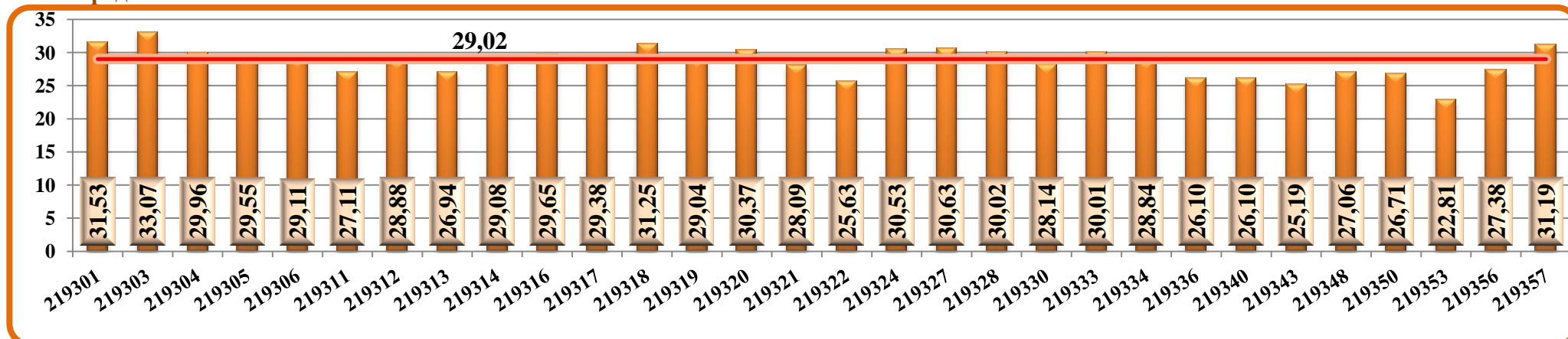
Доля учащихся, выполнивших работу

на «4» и «5»

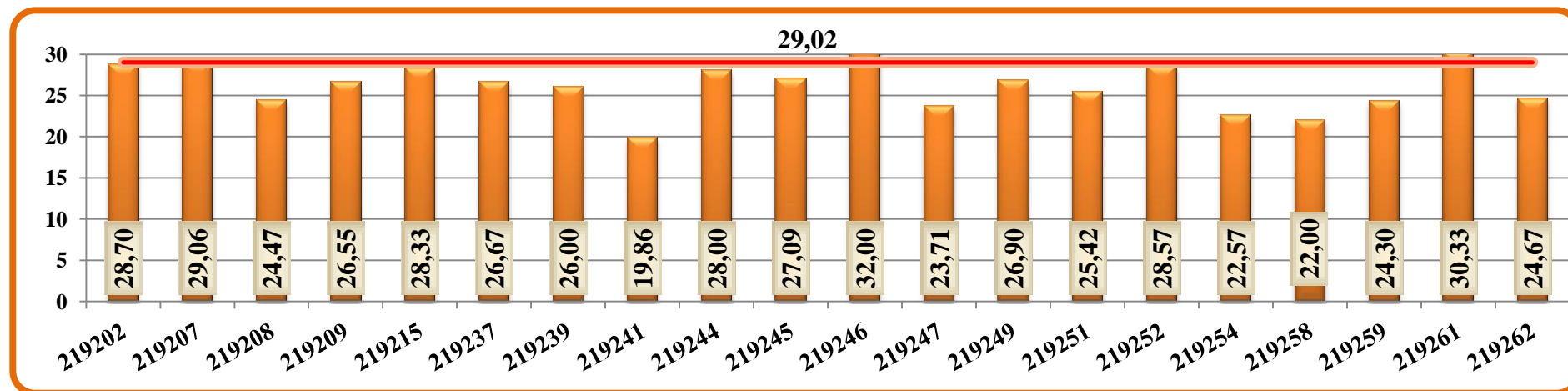


Сравнение среднего балла в Старооскольском городском округе со средними баллами, полученными выпускниками 9 классов общеобразовательных организаций на ОГЭ по РУССКОМУ ЯЗЫКУ

1. Средние школы



2. Основные школы



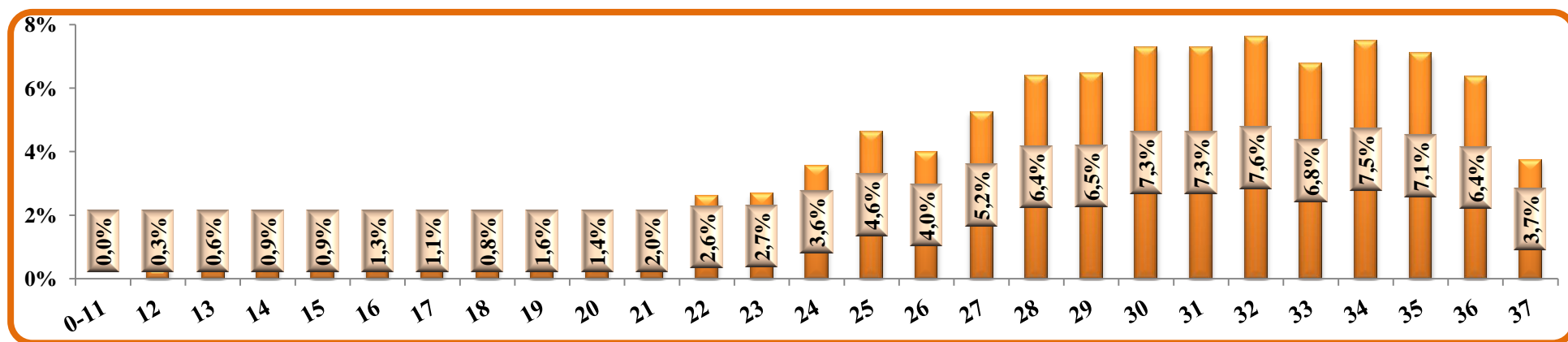
Соотношение результатов ОГЭ по русскому языку с годовыми отметками в сравнении за три года

Код ОО	Общеобразовательная организация	Доля учащихся, подтвердивших годовую отметку (%)			Доля учащихся, показавших результат выше годовой отметки (%)			Доля учащихся, показавших результат ниже годовой отметки (%)		
		2023	2024	2025	2023	2024	2025	2023	2024	2025
219202	МБОУ «ООШ №2»	51,85	35,71	63,64	44,44	60,71	30,30%	3,70	3,57	6,06
219207	МБОУ «ООШ № 7»	44,44	81,82	61,11	55,56	13,64	33,33%	0	4,55	5,56
219208	МБОУ «ООШ №8»	51,85	63,41	15,56	37,04	17,07	13,33%	11,11	19,51	71,11
219209	МБОУ «ООШ №9»	60	60	90,91	30	20	0%	10	20	9,09
219215	МБОУ «ООШ № 15»	44,83	61,54	58,33	55,17	11,54	33,33%	0	26,92	8,33
219237	МБОУ «ОО Архангельская школа»	50	75,00	83,33	50	16,67	16,67%	0	8,33	0
219239	МБОУ «ОО Владимировская школа»	83,33	87,50	83,33	16,67	12,50	16,67%	0	0	0
219241	МБОУ «ОО Дмитриевская школа»	54,55	62,50	71,43	18,18	25,00	28,57%	27,27	12,50	0
219244	МБОУ «ОО Каплинская школа»	58,06	46,15	58,14	38,71	46,15	32,56%	3,23	7,69	9,30
219245	МБОУ «ОО Курская школа»	12,50	69,23	56,52	41,67	0	13,04%	45,83	30,77	30,43
219246	МБОУ «ОО Крутовская школа»	20	100	100	80	0	0%	0	0	0
219247	МБОУ «ОО Котовская школа»	83,33	62,50	71,43	16,67	37,50	14,29%	0	0	14,29
219249	МБОУ «ОО Обуховская школа»	53,85	54,55	50	46,15	27,27	40%	0	18,18	10
219251	МБОУ «ОО Песчанская школа»	68,00	50	78,95	28,00	0	21,05%	4,00	50	0
219252	МБОУ «ОО Потуданская школа»	33,33	100	71,43	66,67	0	28,57%	0	0	0

Код ОО	Общеобразовательная организация	Доля учащихся, подтвердивших годовую отметку (%)			Доля учащихся, показавших результат выше годовой отметки (%)			Доля учащихся, показавших результат ниже годовой отметки (%)		
		2023	2024	2025	2023	2024	2025	2023	2024	2025
219254	МБОУ «ОО Солдатская школа»	66,67	75,00	85,71	33,33	25,00	0%	0	0	14,29
219258	МБОУ «ОО Знаменская школа»	33,33	100	100	66,67	0	0%	0	0	0
219259	МБОУ «Незнамовская ООШ»	44,00	68,42	60,87	40	15,79	17,39%	16,00	15,79	21,74
219261	МБОУ «ОО Сорокинская школа»	64,71	54,55	55,56	29,41	9,09	44,44%	5,88	36,36	0
219262	МБОУ «Тереховская ООШ»	0	50	33,33	100	50	66,67%	0	0	0
219301	МАОУ «ЦО №1 «Академия знаний» им. Н.П. Шевченко»	44,57	59,68	52,17	55,43	25,81	32,17%	0	14,52	15,65
219303	МАОУ «ОК «Лицей №3» имени С.П. Угаровой»	48,48	60,61	43,62	48,48	29,29	51,06%	3,03	10,10	5,32
219304	ОАНО «Православная гимназия №38»	12,00	75,00	78,26	84,00	14,29	17,39%	4,00	10,71	4,35
219305	МБОУ «СОШ № 5 с УИОП»	35,53	50,56	67,06	59,21	43,82	22,35%	5,26	5,62	10,59
219306	МБОУ «СОШ №6»	36,26	59,55	58,41	62,64	37,08	35,40%	1,10	3,37	6,19
219311	МБОУ «СОШ № 11»	54,72	67,92	60,71	41,51	15,09	10,71%	3,77	16,98	28,57
219312	МБОУ «СОШ № 12 с УИОП»	33,66	49,51	72,00	65,35	43,69	27,00%	0,99	6,80	1,00
219313	МБОУ «ЦО «Перспектива»	43,59	44,44	50	56,41	51,11	42,31%	0	4,44	7,69
219314	МБОУ «СОШ № 14» имени А. М. Мамонова	41,11	65,96	56,18	50	32,98	34,83%	8,89	1,06	8,99
219316	МБОУ «СОШ № 16 с УИОП»	56,38	63,00	58,23	41,49	24,00	20,25%	2,13	13,00	21,52
219317	МБОУ «СОШ № 17»	64,41	61,67	48,48	27,12	13,33	37,88%	8,47	25,00	13,64
219318	МБОУ «Гимназия № 18»	33,33	53,66	56,63	66,67	36,59	25,30%	0	9,76	18,07
219319	МАОУ «СП №19 - корпус кадет «Виктория»	38,89	62,50	57,58	55,56	33,33	31,31%	5,56	2,78	11,11
219320	МБОУ «ОГБОУ № 20 с УИОП г. Старого Оскола»	50,48	63,48	56,14	48,57	21,74	31,58%	0,95	14,78	12,28
219321	МБОУ «СОШ № 21»	41,67	51,09	47,83	51,04	21,74	25,00%	7,29	26,09	27,17
219322	МБОУ «ЦО-СП №22»	43,14	56,99	63,64	50,98	33,33	24,79%	5,88	9,68	11,57
219324	МАОУ «СОШ № 24 с УИОП» им. С.П. Тимофеева	47,34	60,90	48,86	43,62	25,00	42,61%	9,04	14,10	8,52
219327	МАОУ «СОШ № 27 с УИОП»	47,17	58,65	54,05	42,45	30,08	43,24%	10,38	11,28	2,70
219328	МБОУ «СОШ №28 с УИОП имени А. А. Угарова»	57,89	54,55	57,66	34,21	25,00	37,84%	7,89	20,45	4,50
219330	МБОУ «СОШ №30»	52,80	56,55	61,49	42,40	27,59	26,35%	4,80	15,86	12,16
219333	МАОУ «СПШ № 33»	50,62	44,13	54,55	43,83	49,77	42,05%	5,56	6,10	3,41
219334	МБОУ «СОШ № 34 с УИОП»	46,90	45,45	58,87	48,67	41,82	33,06%	4,42	12,73	8,06

Код ОО	Общеобразовательная организация	Доля учащихся, подтвердивших годовую отметку (%)			Доля учащихся, показавших результат выше годовой отметки (%)			Доля учащихся, показавших результат ниже годовой отметки (%)		
		2023	2024	2025	2023	2024	2025	2023	2024	2025
219336	МБОУ «СОШ № 36»	59,57	53,97	47,92	8,51	11,11	20,83%	31,91	34,92	31,25
219340	МБОУ «СО Городищенская школа с УИОП»	66,67	73,81	63,41	25,49	11,90	19,51%	7,84	14,29	17,07
219343	МБОУ «СО Ивановская школа»	50	61,54	81,25	18,75	38,46	6,25%	31,25	0	12,50
219348	МБОУ «СО Монаковская школа»	62,07	57,14	58,82	24,14	42,86	35,29%	13,79	0	5,88
219350	МБОУ «ОК «Озёрки» имени М.И. Бесхмельницына»	41,38	78,95	67,86	51,72	21,05	21,43%	6,90	0	10,71
219353	МБОУ «СО Роговатовская школа с УИОП»	70,59	53,85	66,67	23,53	23,08	9,52%	5,88	23,08	23,81
219356	МБОУ «СО Шаталовская школа»	30,77	57,14	81,25	69,23	42,86	18,75%	0	0	0
219357	МАОУ «СОШ №40»	60,24	54,96	67,88	27,71	32,06	25,55%	12,05	12,98	6,57
Итого в округе		48,19	57,06	57,77	45,33	30,36	30,77	6,47	12,51	11,46

Распределение участников основного государственного экзамена по РУССКОМУ ЯЗЫКУ по полученным тестовым баллам

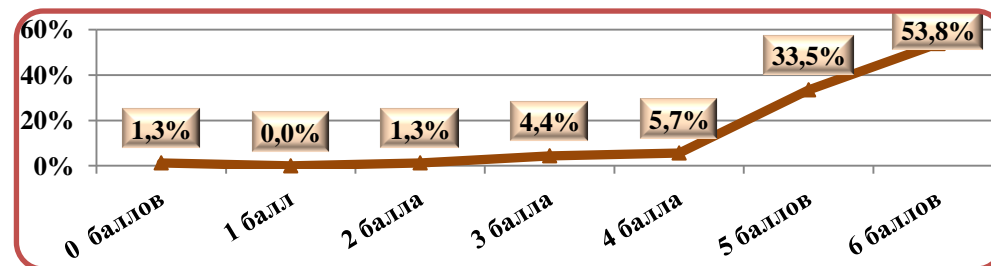


Часть 1 (изложение)

№ задания	Проверяемые элементы содержания	Уровень сложности	Максимальный балл	Получили максимальный балл	Получили 0 баллов
1	Сжатое изложение содержания прослушанного текста	Б	6	53,83%	1,31%

Распределение участников по количеству набранных баллов

Количество участников	0 баллов	1 балл	2 балла	3 балла	4 балла	5 баллов	6 баллов
2896	38	0	38	128	164	969	1559

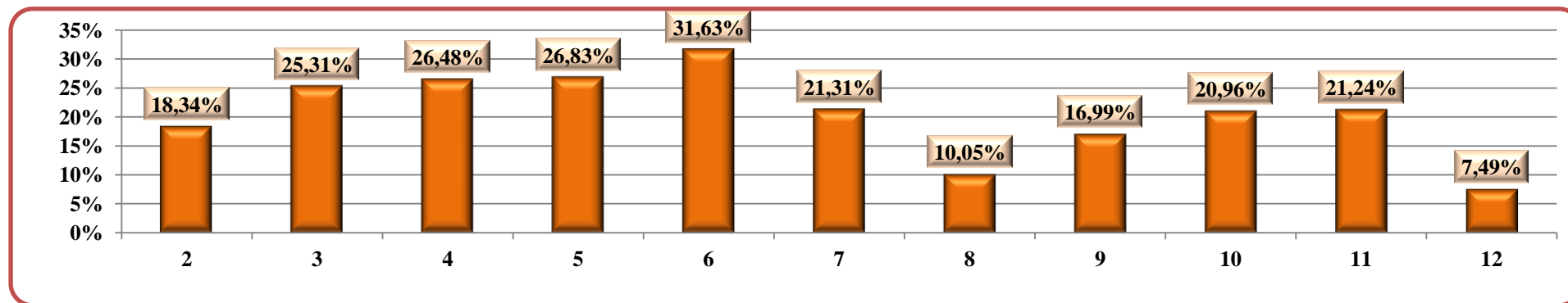


Часть 2 (тестовая)

Статистическая трудность выполнения тестовых заданий экзаменационной работы по русскому языку

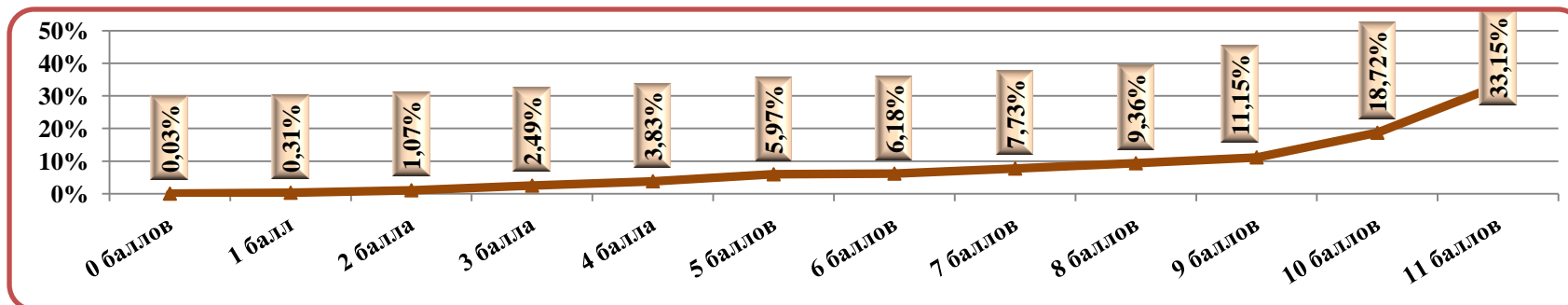
№ задания	Проверяемые элементы содержания	Уровень сложности	Максимальный балл	Получили максимальный балл	Получили 0 баллов
2	Синтаксический анализ предложений	Б	1	81,66%	18,34%
3	Синтаксический анализ предложений	Б	1	74,69%	25,31%
4	Пунктуационный анализ предложений	Б	1	73,52%	26,48%
5	Пунктуационный анализ предложений	Б	1	73,17%	26,83%
6	Орфографический анализ слов	Б	1	68,37%	31,63%
7	Орфографический анализ слов	Б	1	78,69%	21,31%
8	Основные грамматические (морфологические) нормы современного русского литературного языка	Б	1	89,95%	10,05%
9	Грамматическая синонимия словосочетаний	Б	1	83,01%	16,99%
10	Смысловой анализ текста	Б	1	79,04%	20,96%
11	Основные выразительные средства лексики и фразеологии (эпитеты, метафоры, олицетворения, сравнения, гиперболы и др.)	Б	1	78,76%	21,24%
12	Лексический анализ слова	Б	1	92,51%	7,49%

Доля учащихся, не справившихся с заданиями



Распределение участников по количеству полученных баллов за выполнение тестовой части

Количество участников	0 баллов	1 балл	2 балла	3 балла	4 балла	5 баллов	6 баллов	7 баллов	8 баллов	9 баллов	10 баллов	11 баллов
2896	1	9	31	72	111	173	179	224	271	323	542	960

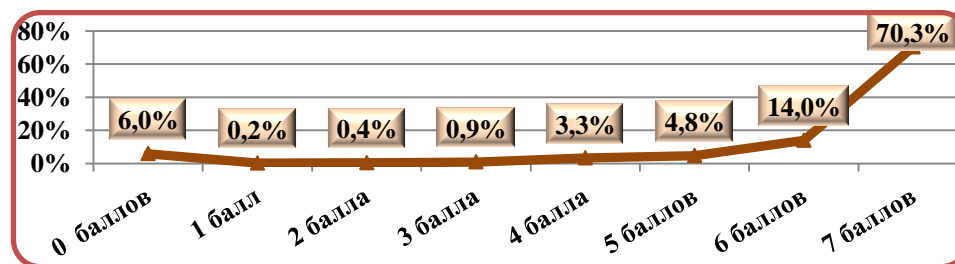


Часть 3 (сочинение – рассуждение)

№ задания	Проверяемые элементы содержания	Уровень сложности	Максимальный балл	Получили максимальный балл	Получили 0 баллов
13	Сочинения различных видов с опорой на жизненный и читательский опыт	Б	7	70,34%	5,97%

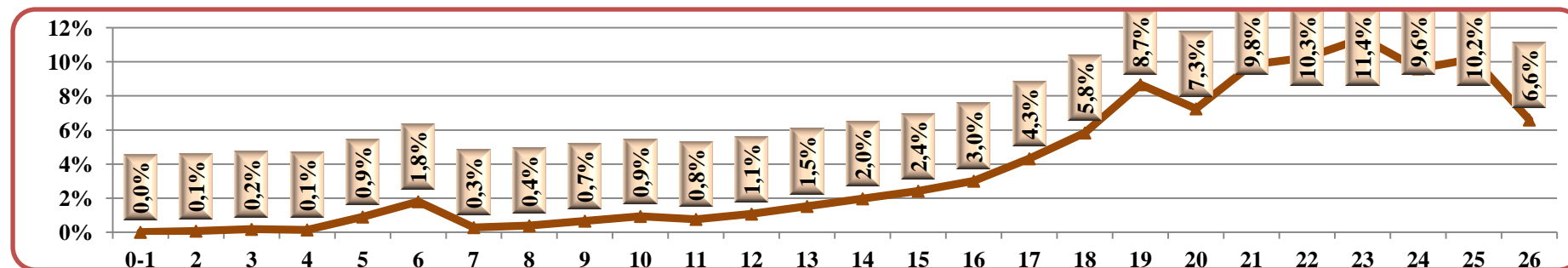
Распределение участников по количеству набранных баллов.

Количество участников	0 баллов	1 балл	2 балла	3 балла	4 балла	5 баллов	6 баллов	7 баллов
2896	173	7	12	27	97	138	405	2037



Статистическая трудность выполнения заданий частей 1(изложение) и 3 (сочинение)

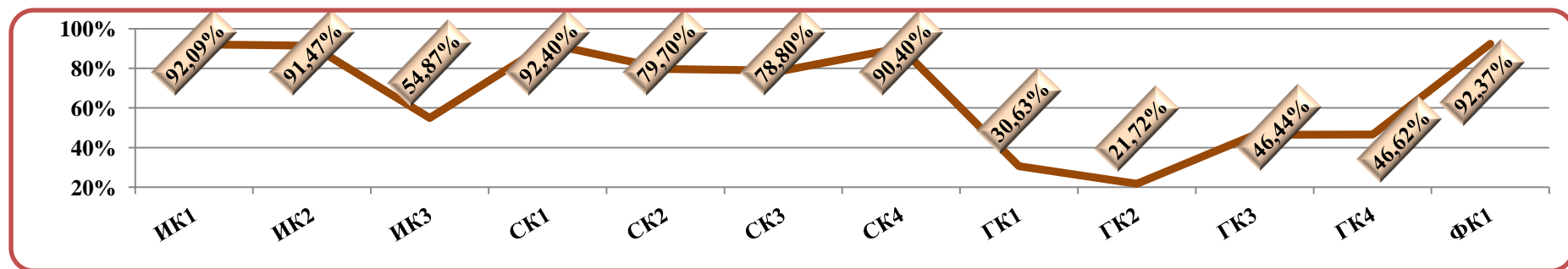
Распределение участников по количеству набранных баллов за выполнение заданий с развернутым ответом с учетом грамотности.



Критерий	Содержание критерия	Макс. балл	0 баллов		1 балл		2 балла		3 балла	
			Чел.	%	Чел.	%	Чел.	%	Чел.	%
Критерии оценивания сжатого изложения										
ИК1	Содержание изложения	2	38	1,31%	191	6,60%	2667	92,09%		
ИК2	Сжатие исходного текста	2	40	1,38%	207	7,15%	2649	91,47%		
ИК3	Логичность речи	2	200	6,91%	1107	38,23%	1589	54,87%		
Критерии оценивания сочинения – рассуждения (задания 13.1 , 13.2)										
С ¹ К1	Наличие обоснованного ответа	1	220	7,60%	2676	92,40%				

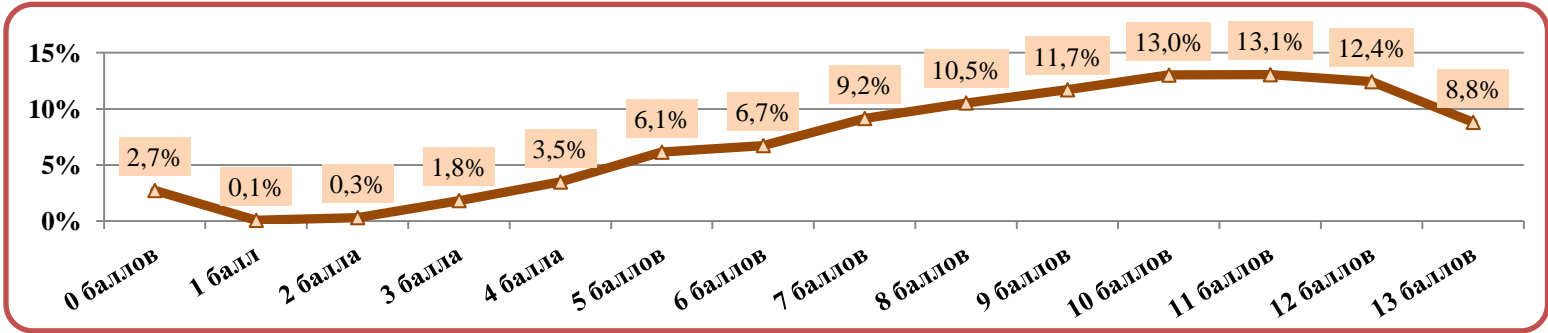
Критерий	Содержание критерия	Макс. балл	0 баллов		1 балл		2 балла		3 балла	
			Чел.	%	Чел.	%	Чел.	%	Чел.	%
C2K1	Понимание смысла фрагмента текста	1								
C3K1	Наличие обоснованного ответа	1								
C ¹ K2	Наличие примеров	3								
C2K2	Наличие примеров	3	182	6,28%	131	4,52%	275	9,50%	2308	79,70%
C3K2	Наличие примеров	3								
C ¹ K3	Логичность речи	2	198	6,84%	416	14,36%	2282	78,80%		
C2K3		2								
C3K3		2								
C ¹ K4	Композиционная стройность	1	278	9,60%	2618	90,40%				
C2K4		1								
C3K4		1								
Критерии оценивания практической грамотности и фактической точности речи экзаменуемых										
ГК1	Соблюдение орфографических норм	3	495	17,09%	530	18,30%	984	33,98%	887	30,63%
ГК2	Соблюдение пунктуационных норм	3	733	25,31%	611	21,10%	923	31,87%	629	21,72%
ГК3	Соблюдение грамматических норм	3	89	3,07%	266	9,19%	1196	41,30%	1345	46,44%
ГК4	Соблюдение речевых норм	3	89	3,07%	283	9,77%	1174	40,54%	1350	46,62%
ФК1	Фактическая точность речи	1	221	7,63%	2675	92,37%				

Доля обучающихся, получивших максимальный балл за выполнение заданий частей 1 и 3 (изложение, сочинение-рассуждение) по каждому критерию

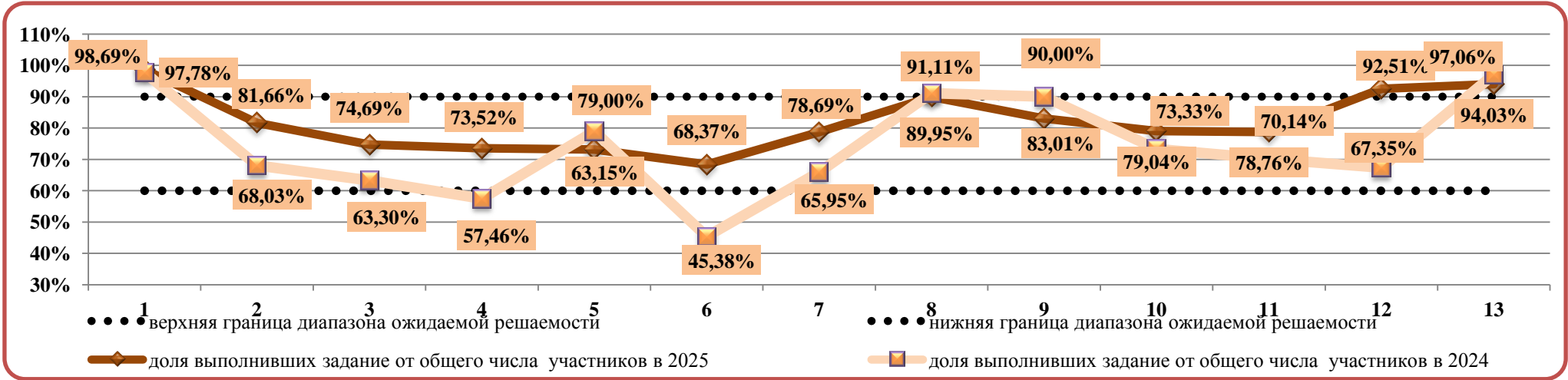


Результаты выполнения заданий частей 1 и 3 по критериям оценивания практической грамотности и фактической точности речи

Количество участников	0 баллов	1 балл	2 балла	3 балла	4 балла	5 баллов	6 баллов	7 баллов	8 баллов	9 баллов	10 баллов	11 баллов	12 баллов	13 баллов
2896	79	2	9	53	101	178	195	265	305	339	377	378	360	255



Решаемость заданий по РУССКОМУ ЯЗЫКУ в сравнении с диапазоном предполагаемого процента правильных ответов (за 2 года)



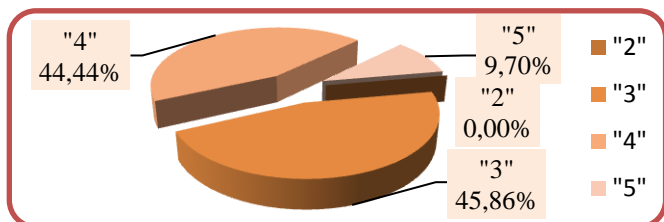
Базовый уровень сложности – предполагаемый диапазон решаемости от 60% до 90%

МАТЕМАТИКА

Код ОО	Наименование ОО	Количество участников	Отметка «5» (всего)	Отметка «5» (%)	Отметка «4» (всего)	Отметка «4» (%)	Отметка «3» (всего)	Отметка «3» (%)	Отметка «2» (всего)	Отметка «2» (%)	Средний балл	Средняя отметка	Успеваемость (%)	Доля учащихся, получивших отметки «4» и «5» (%)	2024	
															Успеваемость (%)	Доля учащихся, получивших отметки «4» и «5» (%)
219202	МБОУ «ООШ №2»	33	1	3,03%	8	24,24%	24	72,73%	0	0%	12,18	3,30	100%	27,27%	100%	14,3%
219207	МБОУ «ООШ №7»	18	0	0%	2	11,11%	16	88,89%	0	0%	11,89	3,11	100%	11,11%	100%	18,2%
219208	МБОУ «ООШ №8»	45	1	2,22%	8	17,78%	36	80%	0	0%	11,51	3,22	100%	20%	100%	26,2%
219209	МБОУ «ООШ №9»	11	0	0%	4	36,36%	7	63,64%	0	0%	12,73	3,36	100%	36,36%	100%	0,0%
219215	МБОУ ООШ №15»	48	0	0%	20	41,67%	28	58,33%	0	0%	12,63	3,42	100%	41,67%	100%	30,8%
219237	МБОУ «ОО Архангельская школа»	12	0	0%	3	25,00%	9	75,00%	0	0%	12,75	3,25	100%	25,00%	100%	33,3%
219239	МБОУ «ОО Владимировская школа»	6	0	0%	2	33,33%	4	66,67%	0	0%	11,17	3,33	100%	33,33%	100%	50,0%
219241	МБОУ «ОО Дмитриевская школа»	7	0	0%	0	0%	7	100%	0	0%	10	3,00	100%	0%	100%	25,0%
219244	МБОУ «ОО Каплинская школа»	43	3	6,98%	20	46,51%	20	46,51%	0	0%	14,84	3,60	100%	53,49%	100%	48,7%
219245	МБОУ «ОО Курская школа»	23	4	17,39%	7	30,43%	12	52,17%	0	0%	14,39	3,65	100%	47,83%	100%	30,8%
219246	МБОУ «ОО Крутовская школа»	4	2	50%	2	50%	0	0%	0	0%	21,75	4,50	100%	100%	100%	
219247	МБОУ «ОО Котовская школа»	7	0	0%	0	0%	7	100%	0	0%	9,71	3,00	100%	0%	100%	50,0%
219249	МБОУ «ОО Обуховская школа»	10	0	0%	4	40%	6	60%	0	0%	14,40	3,40	100%	40%	100%	63,6%
219251	МБОУ «ОО Песчанская школа»	19	0	0%	6	31,58%	13	68,42%	0	0%	12,53	3,32	100%	31,58%	100%	4,5%
219252	МБОУ «ОО Потуданская школа»	7	0	0%	1	14,29%	6	85,71%	0	0%	11,71	3,14	100%	14,29%	100%	50,0%
219254	МБОУ «ОО Солдатская школа»	7	0	0%	0	0%	7	100%	0	0%	8,57	3,00	100%	0%	100%	0,0%
219258	МБОУ «ОО Знаменская школа»	1	0	0%	0	0%	1	100%	0	0%	11,00	3,00	100%	0%	100%	0,0%
219259	МБОУ «ОО Незнамовская школа»	23	0	0%	9	39,13%	14	60,87%	0	0%	14,09	3,39	100%	39,13%	100%	57,9%
219261	МБОУ «Сорокинская школа»	18	1	5,56%	7	38,89%	10	55,56%	0	0%	14,56	3,50	100%	44,44%	100%	63,6%
219262	МБОУ «ОО Тереховская школа»	3	0	0%	0	0%	3	100%	0	0%	10,33	3,00	100%	0%	100%	75,0%
219301	МАОУ «ЦО № 1 «Академия Знаний» им. Н.П. Шевченко	115	26	22,61%	59	51,30%	30	26,09%	0	0%	17,67	3,97	100%	73,91%	100%	78,2%
219303	МАОУ «ОК «Лицей №3» им. С.П. Угаровой»	94	20	21,28%	53	56,38%	21	22,34%	0	0%	17,97	3,99	100%	77,66%	100%	64,6%
219304	ОАНО «Православная гимназия №38»	23	4	17,39%	11	47,83%	8	34,78%	0	0%	16,96	3,83	100%	65,22%	100%	75,0%
219305	МБОУ «СОШ №5 с УИОП»	85	10	11,76%	40	47,06%	35	41,18%	0	0%	16,00	3,71	100%	58,82%	100%	57,3%
219306	МБОУ «СОШ №6»	113	2	1,77%	54	47,79%	57	50,44%	0	0%	14,14	3,51	100%	49,56%	100%	33,7%
219311	МБОУ «СОШ № 11»	56	3	5,36%	21	37,50%	32	57,14%	0	0%	14,18	3,48	100%	42,86%	100%	37,7%
219312	МБОУ «СОШ № 12 с УИОП»	100	5	5,00%	44	44,00%	51	51,00%	0	0%	13,99	3,54	100%	49,00%	100%	43,7%

Код ОО	Наименование ОО	Количество участников	Отметка «5» (всего)	Отметка «5» (%)	Отметка «4» (всего)	Отметка «4» (%)	Отметка «3» (всего)	Отметка «3» (%)	Отметка «2» (всего)	Отметка «2» (%)	Средний балл	Средняя отметка	Успеваемость (%)	Доля учащихся, получивших отметки «4» и «5» (%)	2024	
															Успеваемость (%)	Доля учащихся, получивших отметки «4» и «5» (%)
219313	МБОУ «ЦО «Перспектива»	52	0	0%	7	13,46%	45	86,54%	0	0%	10,71	3,13	100%	13,46%	100%	17,8%
219314	МБОУ «СОШ № 14» имени А. М. Мамонова	89	6	6,74%	27	30,34%	56	62,92%	0	0%	13,35	3,44	100%	37,08%	100%	29,8%
219316	МБОУ «СОШ № 16 с УИОП»	79	15	18,99%	35	44,30%	29	36,71%	0	0%	16,73	3,82	100%	63,29%	100%	80,0%
219317	МБОУ «СОШ № 17»	66	6	9,09%	30	45,45%	30	45,45%	0	0%	15,56	3,64	100%	54,55%	100%	25,0%
219318	МБОУ «Гимназия №18»	83	12	14,46%	56	67,47%	15	18,07%	0	0%	17,92	3,96	100%	81,93%	100%	64,6%
219319	МАОУ «СШ №19 - корпус кадет «Виктория»	99	9	9,09%	40	40,40%	50	50,51%	0	0%	15,22	3,59	100%	49,49%	100%	44,4%
219320	ОГБОУ «СОШ №20 с УИОП г. Старого Оскола»	114	16	14,04%	65	57,02%	33	28,95%	0	0%	16,87	3,85	100%	71,05%	100%	64,3%
219321	МБОУ «СОШ № 21»	92	10	10,87%	38	41,30%	44	47,83%	0	0%	15,47	3,63	100%	52,17%	100%	39,1%
219322	МБОУ «ЦО-СПШ №22»	121	6	4,96%	54	44,63%	61	50,41%	0	0%	14,94	3,55	100%	49,59%	100%	46,2%
219324	МАОУ «СОШ №24 с УИОП» им. С.П. Тимофеева	176	12	6,82%	106	60,23%	58	32,95%	0	0%	16,00	3,74	100%	67,05%	100%	47,4%
219327	МАОУ «СОШ №27 с УИОП»	113	11	9,73%	58	51,33%	44	38,94%	0	0%	15,26	3,71	100%	61,06%	100%	60,9%
219328	МБОУ «СОШ №28 с УИОП имени А. А. Угарова»	111	9	8,11%	61	54,95%	41	36,94%	0	0%	15,83	3,71	100%	63,06%	100%	62,5%
219330	МБОУ «СОШ №30»	148	25	16,89%	76	51,35%	47	31,76%	0	0%	16,72	3,85	100%	68,24%	100%	53,8%
219333	МАОУ «СПШ № 33»	176	12	6,82%	69	39,20%	95	53,98%	0	0%	14,17	3,53	100%	46,02%	100%	54,5%
219334	МБОУ «СОШ № 34 с УИОП»	124	22	17,74%	68	54,84%	34	27,42%	0	0%	16,68	3,90	100%	72,58%	100%	74,5%
219336	МБОУ «СОШ № 36»	48	0	0%	7	14,58%	41	85,42%	0	0%	10,90	3,15	100%	14,58%	100%	6,3%
219340	МБОУ «СО Городищенская школа с УИОП»	41	1	2,44%	12	29,27%	28	68,29%	0	0%	12,98	3,34	100%	31,71%	100%	57,1%
219343	МБОУ «СО Ивановская школа»	16	0	0%	3	18,75%	13	81,25%	0	0%	10,94	3,19	100%	18,75%	100%	0,0%
219348	МБОУ «СО Монаковская школа»	17	0	0%	6	35,29%	11	64,71%	0	0%	13,12	3,35	100%	35,29%	100%	21,4%
219350	МБОУ «ОК «Озёрки» имени М.И. Бесхмельницына»	28	0	0%	6	21,43%	22	78,57%	0	0%	11,43	3,66	100%	21,43%	100%	26,3%
219353	МБОУ «СО Роговатовская школа с УИОП»	21	0	0%	0	0%	21	100%	0	0%	10,05	3,21	100%	0%	100%	19,2%
219356	МБОУ «СО Шаталовская школа»	16	0	0%	9	56,25%	7	43,75%	0	0%	14,50	3,56	100%	56,25%	100%	42,9%
219357	МАОУ «СОШ № 40»	137	27	19,71%	70	51,09%	40	29,20%	0	0%	17,25	3,91	100%	70,80%	100%	55,7%
ИТОГО В ОКРУГЕ		2898	281	9,70%	1288	44,44%	1329	45,86%	0	0%	15,13	3,64	100%	54,14%	100%	50,1%

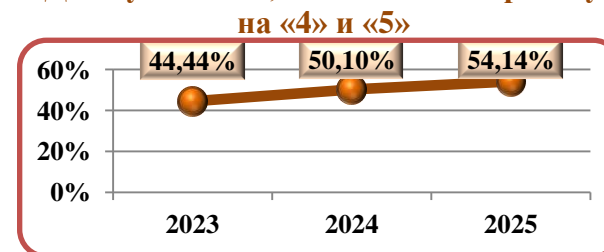
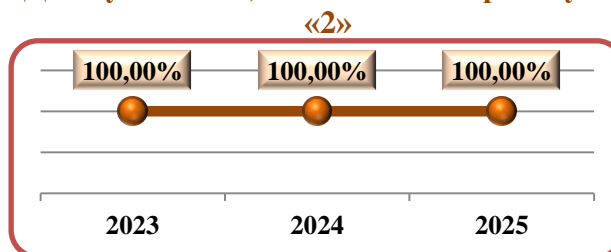
Распределение участников экзамена по результатам выполнения работы



Сравнение результатов ОГЭ по МАТЕМАТИКЕ за 3 года

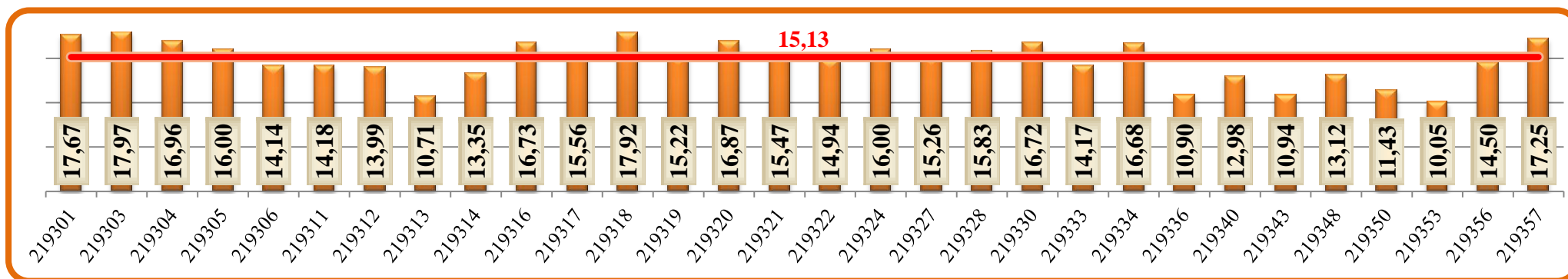
Доля учащихся, выполнивших работу без

Доля учащихся, выполнивших работу

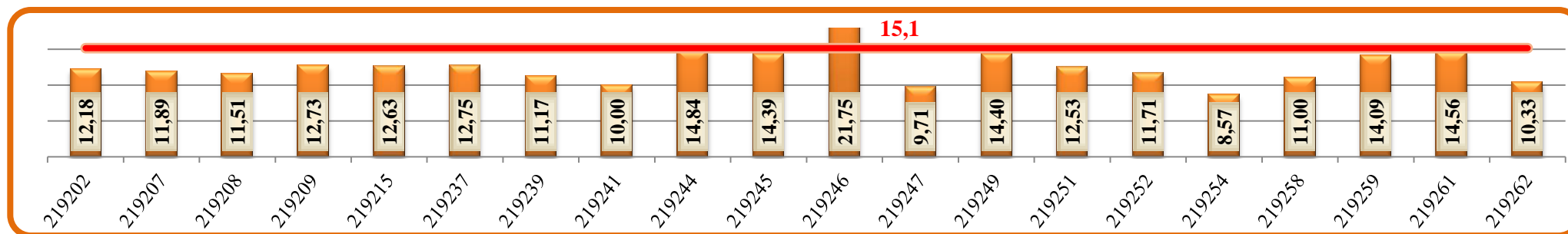


Сравнение среднего балла в Старооскольском городском округе со средними баллами, полученными выпускниками 9 классов общеобразовательных организаций по МАТЕМАТИКЕ

1. Средние школы



2. Основные школы

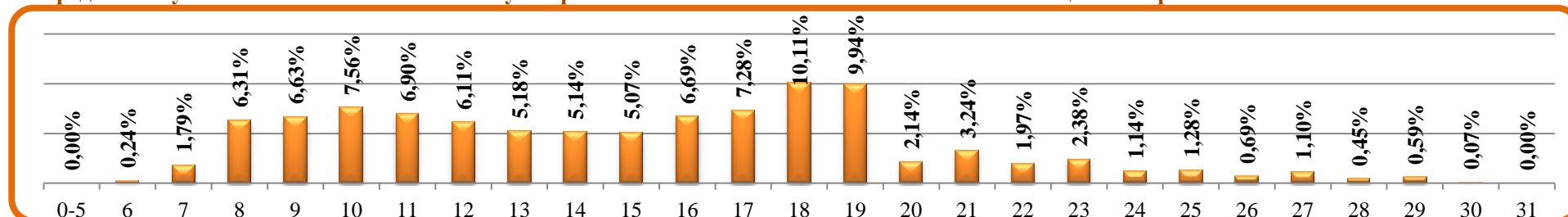


Соотношение результатов ОГЭ по МАТЕМАТИКЕ с годовыми отметками в сравнении за три года

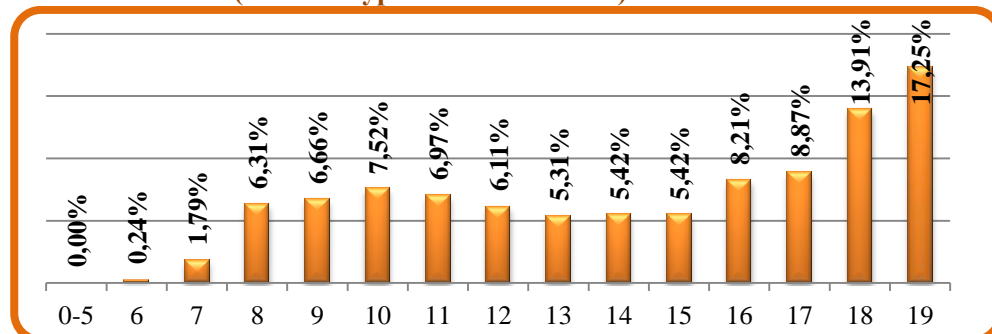
Код ОО	Образовательная организация	Доля учащихся, подтвердивших годовую отметку (%)			Доля учащихся, показавших результат выше годовой отметки (%)			Доля учащихся, показавших результат ниже годовой отметки (%)		
		2023	2024	2025	2023	2024	2025	2023	2024	2025
219202	МБОУ «ООШ №2»	70,37	75,00	66,67	14,81	7,14	3,03%	14,81	17,86	30,30
219207	МБОУ «ООШ № 7»	77,78	59,09	55,56	19,44	0	0%	2,78	40,91	44,44
219208	МБОУ «ООШ №8»	57,41	64,29	64,44	1,85	4,76	4,44%	40,74	30,95	31,11
219209	МБОУ «ООШ №9»	60	20	36,36	0	0	9,09%	40	80	54,55
219215	МБОУ «ООШ № 15»	67,86	61,54	85,42	0	7,69	8,33%	32,14	30,77	6,25
219237	МБОУ «ОО Архангельская школа»	75,00	50	58,33	0	0	8,33%	25,00	50	33,33
219239	МБОУ «ОО Владимировская школа»	83,33	50	83,33	0	25,00	0%	16,67	25,00	16,67
219241	МБОУ «ОО Дмитриевская школа»	63,64	87,50	85,71	0	0	0%	36,36	12,50	14,29
219244	МБОУ «ОО Каплинская школа»	80,65	84,62	60,47	19,35	7,69	20,93%	0	7,69	18,60
219245	МБОУ «ОО Курская школа»	62,50	84,62	78,26	4,17	7,69	4,35%	33,33	7,69	17,39
219246	МБОУ «ОО Крутовская школа»	20		100	40		0%	40		0
219247	МБОУ «ОО Котовская школа»	66,67	75,00	71,43	16,67	25,00	0%	16,67	0	28,57
219249	МБОУ «ОО Обуховская школа»	61,54	63,64	60	30,77	36,36	30%	7,69	0	10
219251	МБОУ «ОО Песчанская школа»	80	50	94,74	8,00	0	5,26%	12,00	50	0
219252	МБОУ «ОО Потуданская школа»	100	100	100	0	0	0%	0	0	0
219254	МБОУ «ОО Солдатская школа»	100	75,00	85,71	0	0	0%	0	25,00	14,29
219258	МБОУ «ОО Знаменская школа»	66,67	100	100	0	0	0%	33,33	0	0
219259	МБОУ «ОО Незнамовская школа»	64,00	68,42	82,61	0	21,05	8,70%	36,00	10,53	8,70
219261	МБОУ «ОО Сорокинская школа»	41,18	54,55	88,89	0	45,45	5,56%	58,82	0	5,56
219262	МБОУ «ОО Тереховская школа»	100	75,00	100	0	25,00	0%	0	0	0
219301	МАОУ «ЦО №1 «Академия знаний» им. Н.П. Шевченко»	73,91	62,10	53,91	16,30	10,48	8,70%	9,78	27,42	37,39
219303	МАОУ «ОК «Лицей №3» имени С.П. Угаровой»	55,56	66,67	72,34	19,19	12,12	11,70%	25,25	21,21	15,96
219304	ОАНО «Православная гимназия №38»	72,00	75,00	56,52	8,00	14,29	8,70%	20	10,71	34,78
219305	МБОУ «СОШ № 5 с УИОП»	78,95	71,91	75,29	18,42	14,61	15,29%	2,63	13,48	9,41
219306	МБОУ «СОШ №6»	82,42	70,79	74,34	2,20	11,24	15,04%	15,38	17,98	10,62
219311	МБОУ «СОШ № 11»	62,26	67,92	62,50	1,89	7,55	1,79%	35,85	24,53	35,71
219312	МБОУ «СОШ № 12 с УИОП»	79,21	78,64	88,00	8,91	8,74	5,00%	11,88	12,62	7,00
219313	МБОУ «ЦО «Перспектива»	74,36	77,78	73,08	0	2,22	7,69%	25,64	20	19,23
219314	МБОУ «СОШ № 14» имени А. М. Мамонова	55,56	84,04	88,76	0	5,32	6,74%	44,44	10,64	4,49
219316	МБОУ «СОШ № 16 с УИОП»	62,77	76,00	68,35	6,38	19,00	17,72%	30,85	5,00	13,92

Код ОО	Образовательная организация	Доля учащихся, подтвердивших годовую отметку (%)			Доля учащихся, показавших результат выше годовой отметки (%)			Доля учащихся, показавших результат ниже годовой отметки (%)		
		2023	2024	2025	2023	2024	2025	2023	2024	2025
219317	МБОУ «СОШ № 17»	88,14	60	72,73	6,78	6,67	19,70%	5,08	33,33	7,58
219318	МБОУ «Гимназия № 18»	62,96	60,98	61,45	14,81	12,20	12,05%	22,22	26,83	26,51
219319	МАОУ «СШ №19 - корпус кадет «Виктория»	86,11	75,00	77,78	9,72	11,11	13,13%	4,17	12,50	9,09
219320	МБОУ «ОГБОУ № 20 с УИОП г. Старого Оскола»	62,86	70,43	57,02	6,67	11,30	26,32%	30,48	18,26	16,67
219321	МБОУ «СОШ № 21»	82,29	61,96	69,57	7,29	7,61	18,48%	10,42	29,35	11,96
219322	МБОУ «ЦО-СПШ №22»	75,49	67,74	64,46	9,80	20,43	24,79%	14,71	11,83	10,74
219324	МАОУ «СОШ № 24 с УИОП» им. С.П. Тимофеева	72,87	74,36	61,93	8,51	12,82	15,34%	18,62	12,82	22,73
219327	МАОУ «СОШ № 27 с УИОП»	67,92	73,68	72,57	4,72	9,77	10,62%	27,36	16,54	16,81
219328	МБОУ «СОШ №28 с УИОП имени А. А. Угарова»	76,32	54,55	59,46	7,89	21,59	26,13%	15,79	23,86	14,41
219330	МБОУ «СОШ №30»	72,00	80	69,59	9,60	11,03	25,68%	18,40	8,97	4,73
219333	МАОУ «СПШ № 33»	65,43	68,54	72,73	3,09	13,62	8,52%	31,48	17,84	18,75
219334	МБОУ «СОШ № 34 с УИОП»	50,44	62,73	61,29	37,17	25,45	31,45%	12,39	11,82	7,26
219336	МБОУ «СОШ № 36»	55,32	41,27	60,42	2,13	3,17	0%	42,55	55,56	39,58
219340	МБОУ «СО Городищенская школа с УИОП»	58,82	66,67	53,66	0	11,90	12,20%	41,18	21,43	34,15
219343	МБОУ «СО Ивановская школа»	56,25	61,54	68,75	0	0	0%	43,75	38,46	31,25
219348	МБОУ «СО Монаковская школа»	44,83	78,57	35,29	0	0	23,53%	55,17	21,43	41,18
219350	МБОУ «ОК «Озёрки» имени М.И. Бесхмельницына»	75,86	68,42	92,86	0	0	3,57%	24,14	31,58	3,57
219353	МБОУ «СО Роговатовская школа с УИОП»	47,06	42,31	47,62	0	3,85	0%	52,94	53,85	52,38
219356	МБОУ «СО Шаталовская школа»	69,23	71,43	87,50	0	7,14	0%	30,77	21,43	12,50
219357	МАОУ «СОШ № 40»	74,10	64,12	66,42	4,22	9,16	18,25%	21,69	26,72	15,33
Итого в округе		69,28	68,61	68,81	8,58	11,64	14,39	22,14	19,67	16,80

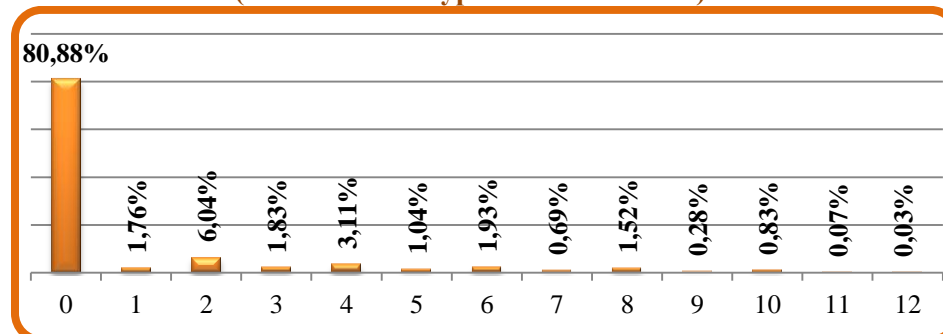
Распределение участников ОГЭ по количеству набранных баллов за выполнение всей экзаменационной работы по МАТЕМАТИКЕ



Распределение участников ОГЭ по количеству набранных баллов за выполнение заданий 1 ЧАСТИ экзаменационной работы по МАТЕМАТИКЕ (базовый уровень сложности)



Распределение участников ОГЭ по количеству набранных баллов за выполнение заданий 2 ЧАСТИ экзаменационной работы по МАТЕМАТИКЕ (повышенный уровень сложности)



АЛГЕБРА

Статистическая трудность выполнения заданий по АЛГЕБРЕ

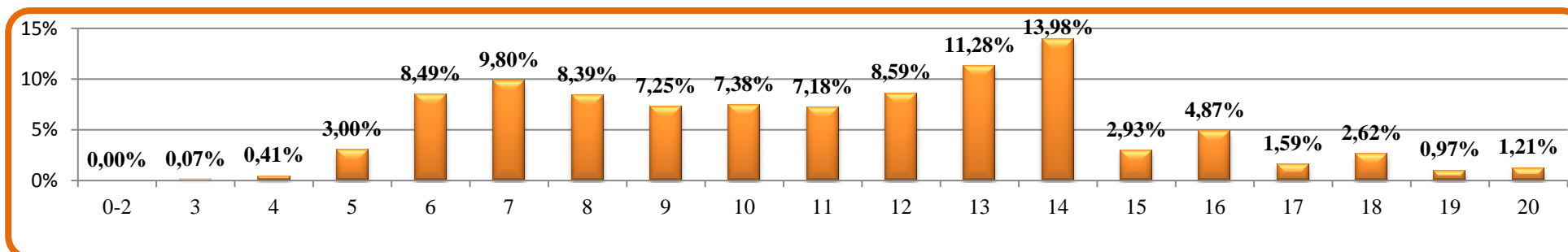
№ задания	Уровень сложности	Основные проверяемые требования к математической подготовке	Количество учащихся			
Часть 1			1 балл		0 баллов	
			Чел.	%	Чел.	%
№1	Базовый	Умение решать задачи разных типов; умение составлять выражения, уравнения, неравенства и системы по условию задачи, исследовать полученное решение; умение решать задачи, в том числе из повседневной жизни, на нахождение геометрических величин с применением изученных свойств фигур и фактов; умение распознавать равенство, симметрию и подобие фигур, параллельность и перпендикулярность прямых в окружающем мире	2462	84,96%	436	15,04%
№2	Базовый	Умение решать задачи разных типов; умение составлять выражения, уравнения, неравенства и системы по условию задачи, исследовать полученное решение; умение решать задачи, в том числе из повседневной жизни, на нахождение геометрических величин с применением изученных свойств фигур и фактов; умение распознавать равенство, симметрию и подобие фигур, параллельность и	1956	67,49%	942	32,51%

№ задания	Уровень сложности	Основные проверяемые требования к математической подготовке	Количество учащихся			
Часть 1			1 балл		0 баллов	
			Чел.	%	Чел.	%
		перпендикулярность прямых в окружающем мире				
№3	Базовый	Умение решать задачи разных типов; умение составлять выражения, уравнения, неравенства и системы по условию задачи, исследовать полученное решение; умение решать задачи, в том числе из повседневной жизни, на нахождение геометрических величин с применением изученных свойств фигур и фактов; умение распознавать равенство, симметрию и подобие фигур, параллельность и перпендикулярность прямых в окружающем мире	1958	67,56%	940	32,44%
№4	Базовый	Умение решать задачи разных типов; умение составлять выражения, уравнения, неравенства и системы по условию задачи, исследовать полученное решение; умение решать задачи, в том числе из повседневной жизни, на нахождение геометрических величин с применением изученных свойств фигур и фактов; умение распознавать равенство, симметрию и подобие фигур, параллельность и перпендикулярность прямых в окружающем мире	1584	54,66%	1314	45,34%
№5	Базовый	Умение извлекать, интерпретировать и преобразовывать информацию, представленную в таблицах и на диаграммах	1953	67,39%	945	32,61%
№6	Базовый	Умение выполнять действия с числами, представлять числа на координатной прямой; умение делать прикидку и оценку результата вычислений	2583	89,13%	315	10,87%
№7	Базовый	Умение выполнять действия с числами, представлять числа на координатной прямой; умение делать прикидку и оценку результата вычислений	2509	86,58%	389	13,42%
№8	Базовый	Умение выполнять расчёты по формулам, преобразования выражений, в том числе с использованием формул разности квадратов и квадрата суммы и разности	2426	83,71%	472	16,29%
№9	Базовый	Умение решать линейные и квадратные уравнения, системы линейных уравнений, линейные неравенства и их системы, квадратные и дробно-рациональные неравенства, в том числе при решении задач из других предметов и практических задач; умение использовать координатную прямую и координатную плоскость для изображения решений уравнений, неравенств и систем	2407	83,06%	491	16,94%
№10	Базовый	Умение находить вероятности случайных событий в опытах с равновероятными элементарными событиями	2335	80,57%	563	19,43%
№11	Базовый	Умение строить графики функций, использовать графики для определения свойств процессов и зависимостей, для решения задач из других учебных предметов и реальной жизни; умение выражать формулами зависимости между величинами	2164	74,67%	734	25,33%
№12	Базовый	Умение выполнять расчёты по формулам, преобразования выражений, в том числе с использованием формул разности квадратов и квадрата суммы и разности	2206	76,12%	692	23,88%
№13	Базовый	Умение решать линейные и квадратные уравнения, системы линейных уравнений, линейные неравенства и их системы, квадратные и дробно-рациональные неравенства, в том числе при решении задач из других предметов и практических задач; умение использовать координатную прямую и координатную плоскость для изображения решений уравнений, неравенств и систем	1963	67,74%	935	32,26%
№14	Базовый	Умение использовать свойства последовательностей, формулы суммы и общего члена при решении задач, в том числе задач из других учебных предметов и реальной жизни	2044	70,53%	854	29,47%

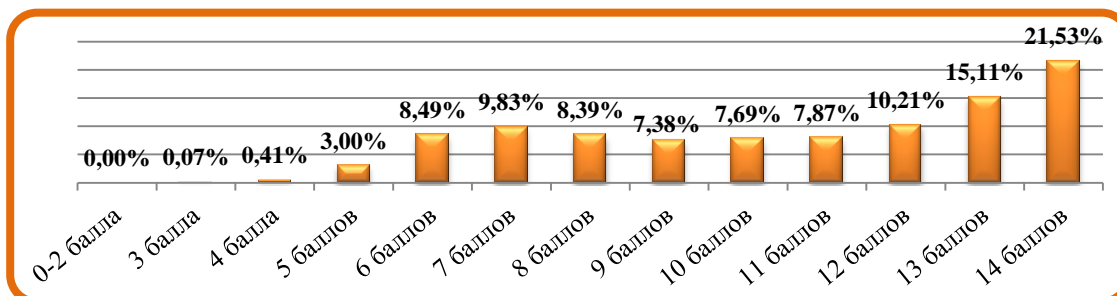
Часть 2			2 балла	1 балл	0 баллов
---------	--	--	---------	--------	----------

			Чел.	%	Чел.	%	Чел.	%
№20	Повышенный	Умение решать линейные и квадратные уравнения, системы линейных уравнений, линейные неравенства и их системы, квадратные и дробно-рациональные неравенства, в том числе при решении задач из других предметов и практических задач; умение использовать координатную прямую и координатную плоскость для изображения решений уравнений, неравенств и систем	340	11,73%	35	1,21%	2523	87,06%
№21	Повышенный	Умение решать задачи разных типов; умение составлять выражения, уравнения, неравенства и системы по условию задачи, исследовать полученное решение	238	8,21%	48	1,66%	2612	90,13%
№22	Высокий	Умение строить графики функций, использовать графики для определения свойств процессов и зависимостей, для решения задач из других учебных предметов и реальной жизни; умение выражать формулами зависимости между величинами	93	3,21%	62	2,14%	2743	94,65%

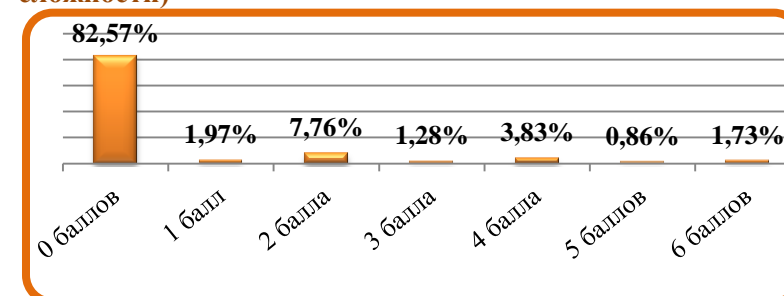
**Распределение участников ОГЭ по количеству набранных баллов за выполнение заданий, относящихся к заданиям по АЛГЕБРЕ
(1 и 2 части, максимальный балл – 20)**



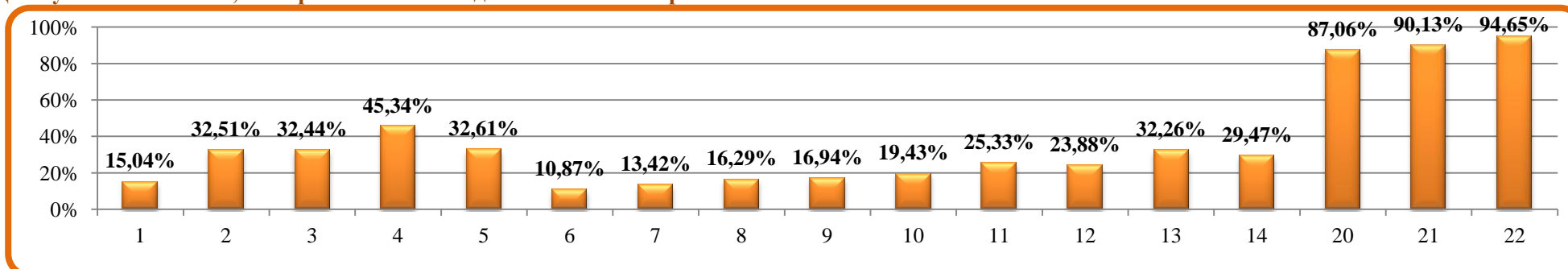
«АЛГЕБРА» (задания базового уровня сложности)



«АЛГЕБРА» (задания повышенного и высокого уровня сложности)



Доля участников ОГЭ, не справившихся с заданиями по алгебре



ГЕОМЕТРИЯ

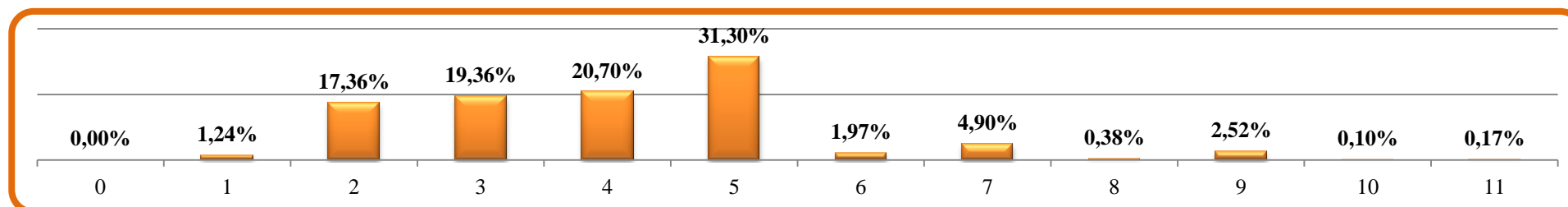
Статистическая трудность выполнения заданий по ГЕОМЕТРИИ

№ задания	Уровень сложности	Основные проверяемые требования к математической подготовке	Количество учащихся			
			1 балл		0 баллов	
			Чел.	%	Чел.	%
Часть 1						
15	Базовый	Умение применять формулы периметра и площади многоугольников, длины окружности и площади круга, объёма прямоугольного параллелепипеда; умение применять признаки равенства треугольников, теорему о сумме углов треугольника, теорему Пифагора, тригонометрические соотношения для вычисления длин, расстояний, площадей	2404	82,95%	494	17,05%
16	Базовый	Умение применять формулы периметра и площади многоугольников, длины окружности и площади круга, объёма прямоугольного параллелепипеда; умение применять признаки равенства треугольников, теорему о сумме углов треугольника, теорему Пифагора, тригонометрические соотношения для вычисления длин, расстояний, площадей	2054	70,88%	844	29,12%
17	Базовый	Умение применять формулы периметра и площади многоугольников, длины окружности и площади круга, объёма прямоугольного параллелепипеда; умение применять признаки равенства треугольников, теорему о сумме углов треугольника, теорему Пифагора, тригонометрические соотношения для вычисления длин, расстояний, площадей	2163	74,64%	735	25,36%
18	Базовый	Умение применять формулы периметра и площади многоугольников, длины окружности и площади круга, объёма прямоугольного параллелепипеда; умение применять признаки равенства треугольников, теорему о сумме углов треугольника, теорему Пифагора, тригонометрические соотношения для вычисления длин, расстояний, площадей	2323	80,16%	575	19,84%
19	Базовый	Умение распознавать истинные и ложные высказывания	2125	73,33%	773	26,67%
Часть 2			2 балла		1 балл	0 баллов

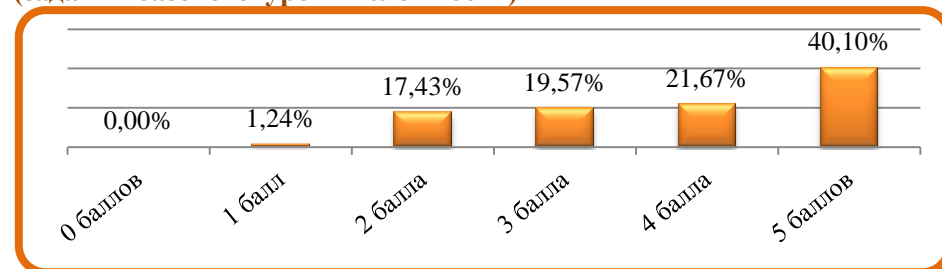
№ задания	Уровень сложности	Основные проверяемые требования к математической подготовке	Количество учащихся					
			1 балл		0 баллов			
			Чел.	%	Чел.		%	
Часть 1			Чел.	%	Чел.	%	Чел.	%
№23	Повышенный	Умение применять формулы периметра и площади многоугольников, длины окружности и площади круга, объёма прямоугольного параллелепипеда; умение применять признаки равенства треугольников, теорему о сумме углов треугольника, теорему Пифагора, тригонометрические соотношения для вычисления длин, расстояний, площадей	207	7,14%	40	1,38 %	2651	91,48 %
№24	Повышенный	Умение оперировать понятиями: определение, аксиома, теорема, доказательство; распознавать истинные и ложные высказывания, приводить примеры и контрпримеры, строить высказывания и отрицания высказываний	130	4,49%	22	0,76 %	2746	94,76 %
№25	Высокий	Умение применять формулы периметра и площади многоугольников, длины окружности и площади круга, объёма прямоугольного параллелепипеда; умение применять признаки равенства треугольников, теорему о сумме углов треугольника, теорему Пифагора, тригонометрические соотношения для вычисления длин, расстояний, площадей	10	0,35%	1	0,03 %	2887	99,62 %

Распределение участников ОГЭ по количеству набранных баллов за выполнение заданий по ГЕОМЕТРИИ

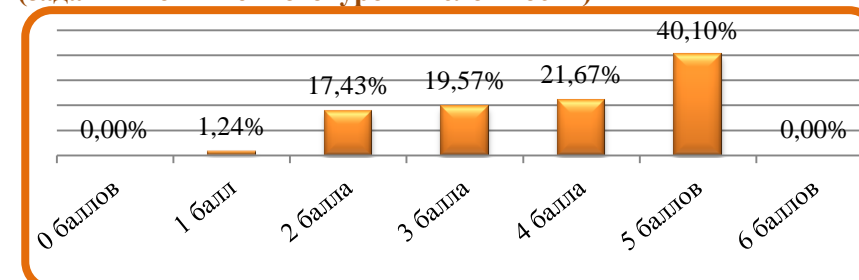
(1 и 2 части, всего 11 баллов)



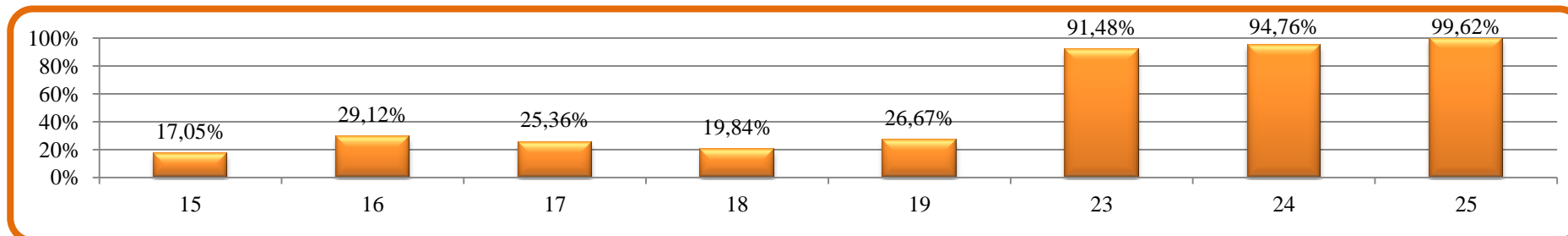
«ГЕОМЕТРИЯ» 1 часть (задания базового уровня сложности)



«ГЕОМЕТРИЯ» 2 часть (задания повышенного уровня сложности)

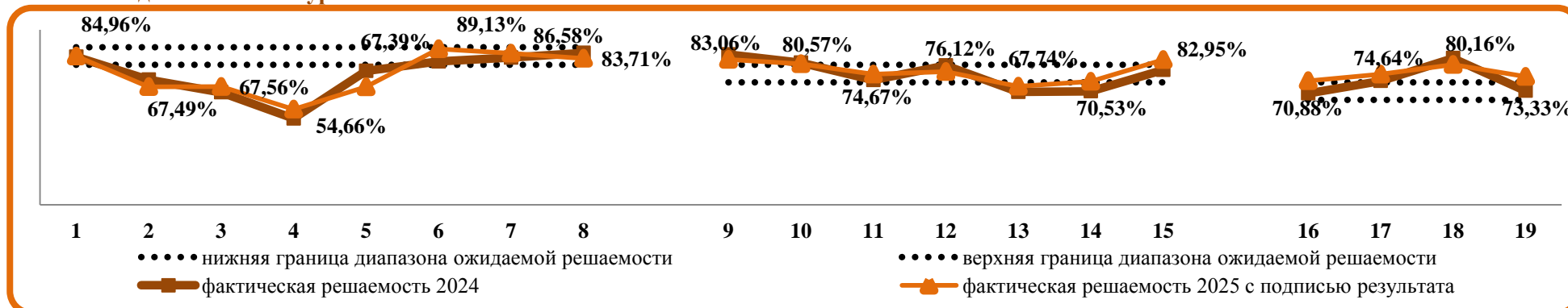


Доля участников ОГЭ, не справившихся с заданиями, относящимися к модулю «ГЕОМЕТРИЯ»



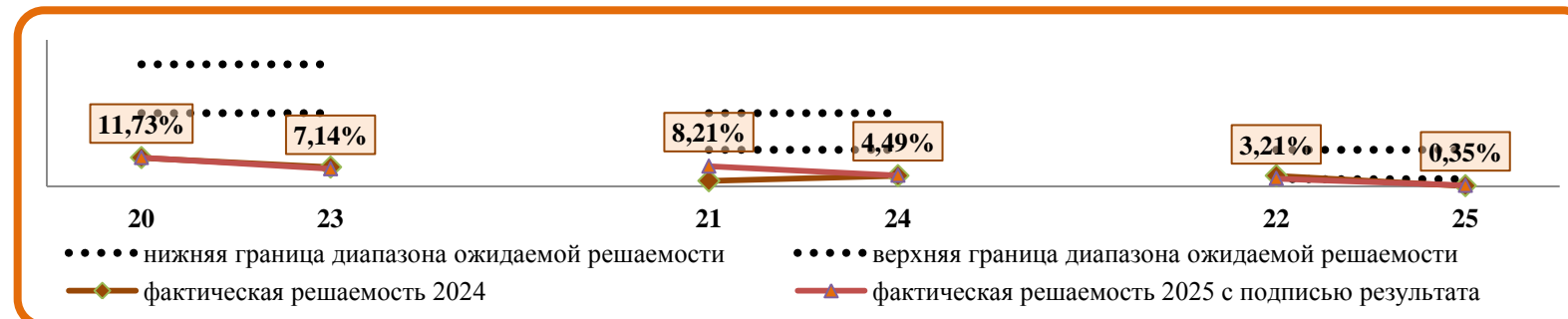
Решаемость заданий по МАТЕМАТИКЕ в сравнении с диапазоном предполагаемого процента выполнения (доля участников ОГЭ получившие за выполнение заданий 1 и более баллов)

1 часть. Задания базового уровня сложности



Ожидаемая решаемость заданий 1 части: задания №1-8 - 80-90%, задания № 9-15 – 70-80%, задания №16-19 – 70-80%

2 часть. Задания повышенного и высокого уровней сложности




Ожидаемая решаемость заданий 2 части:
 задания №20, 23 30-50%;
 задания № 21, 24 – 15-30%;
 задания №22, 25 3-15%

ФИЗИКА

<i>Код ОО</i>	<i>Наименование ОО</i>	<i>Количество участников</i>	<i>Отметка «5»</i>	<i>Отметка «5» (%)</i>	<i>Отметка «4»</i>	<i>Отметка «4» (%)</i>	<i>Отметка «3»</i>	<i>Отметка «3» (%)</i>	<i>Отметка «2»</i>	<i>Отметка «2» (%)</i>	<i>Средний балл</i>	<i>Средняя отметка</i>	<i>Успеваемость (%)</i>	<i>Доля учащихся, получивших отметки «4» и «5» (%)</i>
219202	МБОУ «ООШ №2	2	0	0%	2	100%	0	0%	0	0%	24,00	4,00	100%	100%
219244	МБОУ «ОО Каплинская школа»	3	1	33,33%	2	66,67%	0	00%	0	0%	27,33	4,33	100%	100%
219261	МБОУ «ОО Сорокинская школа»	1	1	100%	0	0%	0	00%	0	0%	32,00	5,00	100%	100%
219301	МАОУ «ЦО № 1 «Академия Знаний» им. Н.П. Шевченко	27	7	25,93%	19	70,37%	1	3,70%	0	0	26,89	4,22	100%	96,30%
219303	МАОУ «ОК «Лицей №3» им. С.П. Угаровой»	16	10	62,50%	4	25,00%	2	12,50%	0	0	29,50	4,50	100%	87,50%
219304	ОАНО «Православная гимназия №38»	4	1	25,00%	2	50%	1	25,00%	0	0	22,25	4,00	100%	75,00%
219305	МБОУ «СОШ №5 с УИОП»	20	6	30%	9	45,00%	5	25,00%	0	0	25,20	4,05	100%	75,00%
219311	МБОУ «СОШ №11»	1	0	0%	0	0%	1	100,0%	0	0	19,00	3,00	100%	0%
219312	МБОУ «СОШ № 12 с УИОП»	4	1	25,00%	2	50%	1	25,00%	0	0	25,00	4,00	100%	75,00%
219313	МБОУ «ЦО «Перспектива»	1	0	0%	1	100%	0	00%	0	0	27,00	4,00	100%	100%
219316	МБОУ «СОШ № 16 с УИОП»	10	0	0%	8	80%	2	20%	0	0	22,30	3,80	100%	80%
219317	МБОУ «СОШ № 17»	1	0	0%	1	100%	0	0%	0	0	22,00	4,00	100%	100%
219318	МБОУ «Гимназия №18»	20	7	35,00%	12	60%	1	5,00%	0	0	26,95	4,30	100%	95,00%
219319	МАОУ «СШ №19 - корпус кадет «Виктория»	3	2	66,67%	1	33,33%	0	0%	0	0	32,67	4,67	100%	100%
219320	ОГБОУ «СОШ №20 с УИОП г. Старого Оскола»	5	1	20%	2	40%	2	40%	0	0	20,40	3,80	100%	60%
219321	МБОУ «СОШ № 21»	4	3	75,00%	1	25,00%	0	0%	0	0	31,50	4,75	100%	100%
219322	МБОУ «ЦО-СШ №22»	3	0	0%	2	66,67%	1	33,33%	0	0	21,67	3,67	100%	66,67%
219324	МАОУ «СОШ №24 с УИОП» им. С.П. Тимофеева	24	6	25,00%	15	62,50%	3	12,5%	0	0	25,79	4,13	100%	87,50%
219327	МАОУ «СОШ №27 с УИОП»	15	3	20%	10	66,67%	2	13,33%	0	0	26,20	4,07	100%	86,67%
219328	МБОУ «СОШ №28 с УИОП имени А. А. Угарова»	6	0	0%	4	66,67%	2	33,33%	0	0	22,00	3,67	100%	66,67%
219330	МБОУ «СОШ №30»	4	3	75,00%	1	25,00%	0	0%	0	0	32,25	4,75	100%	100%
219333	МАОУ «СПШ № 33»	25	8	32,00%	13	52,00%	4	16,00%	0	0	26,00	4,16	100%	84,00%
219334	МБОУ «СОШ № 34 с УИОП»	7	1	14,29%	4	57,14%	2	28,57%	0	0	23,57	3,86	100%	71,43%


Код ОО	Наименование ОО	Количество участников	Отметка «5»	Отметка «5» (%)	Отметка «4»	Отметка «4» (%)	Отметка «3»	Отметка «3» (%)	Отметка «2»	Отметка «2» (%)	Средний балл	Средняя отметка	Успеваемость (%)	Доля учащихся, получивших отметки «4» и «5» (%)
219340	МБОУ «СО Монаковская школа»	1	0	0%	01	100%	0	0%	0	0	25,00	4,00	100%	100%
219357	МАОУ «СОШ № 40»	20	5	25,00%	15	75,00%	0	0%	0	0	27,05	4,25	100%	100%
Итого		227	66	29,07%	131	57,71%	30	13,22%	0	0%	26,11	4,16	100%	86,78%

Распределение участников экзамена по результатам выполнения работы

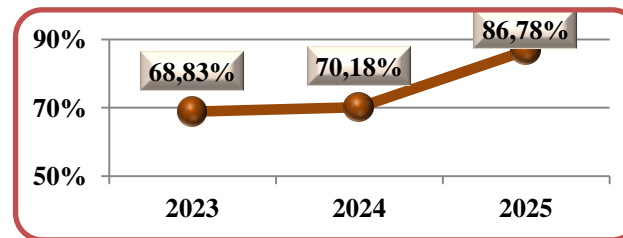


Сравнение результатов ОГЭ по ФИЗИКЕ за три года

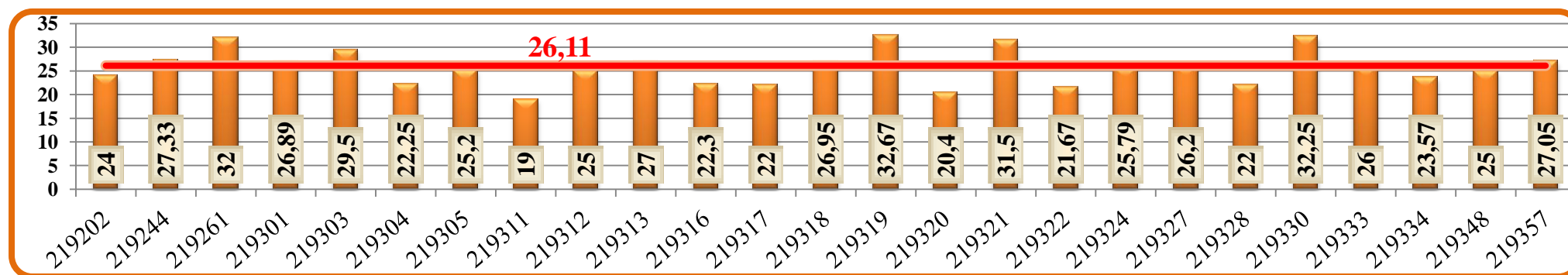
Доля учащихся, выполнивших работу без «2»



Доля учащихся, выполнивших работу на «4» и «5»



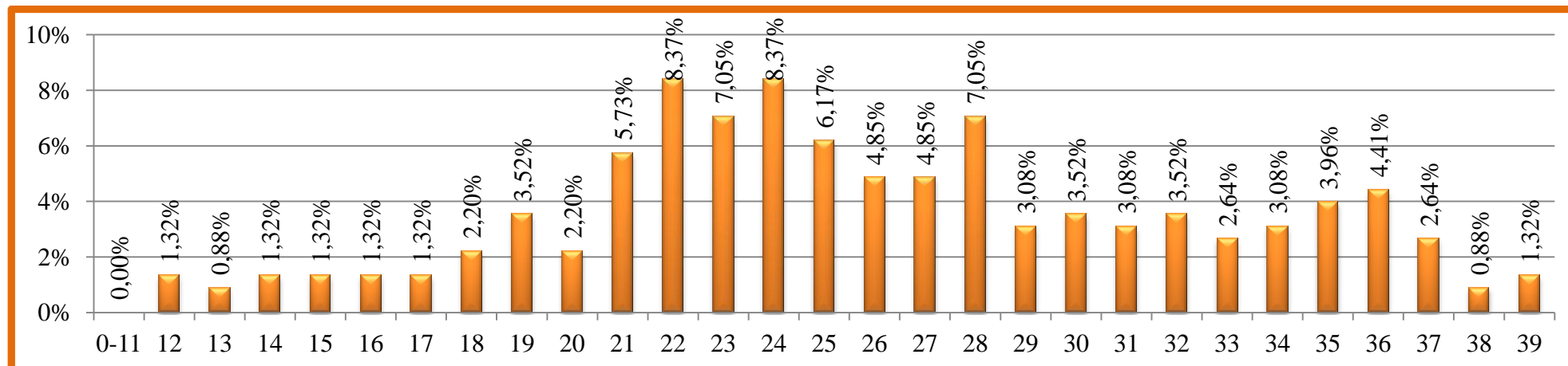
Сравнение среднего балла в Старооскольском городском округе со средними баллами, полученными выпускниками 9 классов общеобразовательных организаций на ОГЭ по ФИЗИКЕ



Соотношение результатов ОГЭ по ФИЗИКЕ с годовыми отметками за 2024/2025 учебный год

<i>№ n/n</i>	<i>Образовательная организация</i>	<i>Количество участников ГИА</i>	<i>Количество учащихся, показавших результат выше</i>	<i>Доля учащихся, показавших результат выше (%)</i>	<i>Количество учащихся, подтвердивших отметку</i>	<i>Доля учащихся, Подтвердивших отметку (%)</i>	<i>Количество учащихся, показавших результат ниже</i>	<i>Доля учащихся, показавших результат ниже (%)</i>
1	МБОУ «ООШ №2»	2	0	0%	1	50%	1	50%
2	МБОУ «ОО Каплинская школа»	3	0	0%	2	66,67%	1	33,33%
3	МБОУ «ОО Сорокинская школа»	1	0	0%	1	100%	0	0%
4	МАОУ «ЦО № 1 «Академия Знаний» им. Н.П. Шевченко	27	7	25,93%	15	55,56%	5	18,52%
5	МАОУ «ОК «Лицей №3» им. С.П. Угаровой»	16	2	12,50%	11	68,75%	3	18,75%
6	ОАНО «Православная гимназия №38»	4	0	0%	2	50%	2	50%
7	МБОУ «СОШ №5 с УИОП»	20	4	20%	10	50%	6	30%
8	МБОУ «СОШ №11»	1	0	0%	0	0%	1	100%
9	МБОУ «СОШ № 12 с УИОП»	4	1	25,00%	2	50%	1	25,00%
10	МБОУ «ЦО «Перспектива»	1	0	0%	0	0%	1	100%
11	МБОУ «СОШ № 16 с УИОП»	10	1	10%	7	70%	2	20%
12	МБОУ «СОШ № 17»	1	0	0%	1	100%	0	0%
13	МБОУ «Гимназия №18»	20	4	20%	12	60%	4	20%
14	МАОУ «СПШ №19 - корпус кадет «Виктория»	3	0	0%	3	100%	0	0%
15	ОГБОУ «СОШ №20 с УИОП г. Старого Оскола»	5	1	20%	2	40%	2	40%
16	МБОУ «СОШ № 21»	4	0	0%	4	100%	0	0%
17	МБОУ «ЦО-СПШ №22»	3	0	0%	2	66,67%	1	33,33%
18	МАОУ «СОШ №24 с УИОП» им. С.П. Тимофеева	24	4	16,67%	14	58,33%	6	25,00%
19	МАОУ «СОШ №27 с УИОП»	15	1	6,67%	9	60%	5	33,33%
20	МБОУ «СОШ №28 с УИОП имени А. А. Угарова»	6	0	0%	4	66,67%	2	33,33%
21	МБОУ «СОШ №30»	4	0	0%	3	75,00%	1	25,00%
22	МАОУ «СПШ № 33»	25	2	8,00%	20	80%	3	12,00%
23	МБОУ «СОШ № 34 с УИОП»	7	0	0%	4	57,14%	3	42,86%
24	МБОУ «СО Монаковская школа	1	0	0%	1	100%	0	0%
25	МАОУ «СОШ № 40»	20	2	10%	13	65,00%	5	25,00%
Итого		227	29	12,78%	143	63,00%	55	24,23%

Распределение участников основного государственного экзамена по ФИЗИКЕ по количеству набранных баллов



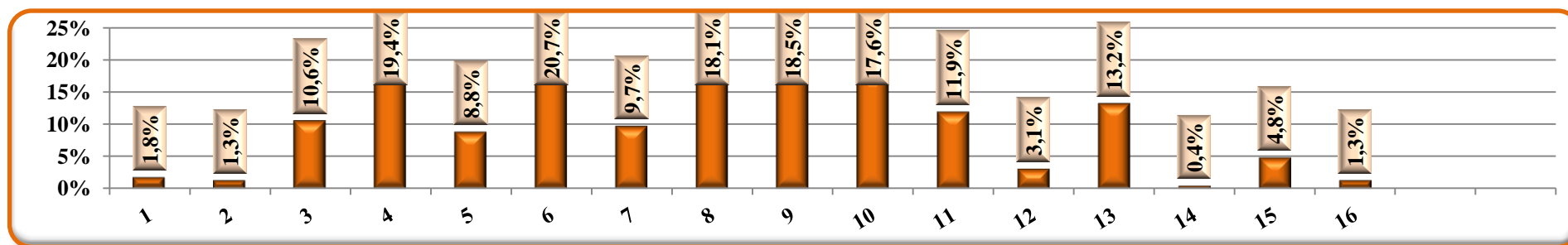
ЧАСТЬ 1.

Статистическая трудность выполнения заданий с выбором ответа и кратким ответом

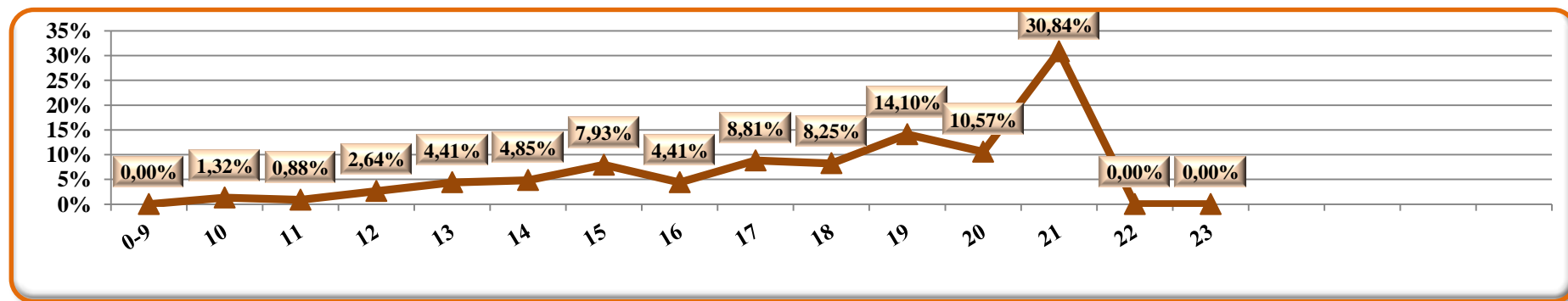
№ задания	Уровень сложность и задания	Предметный результат	2 балла		1 балл		0 баллов	
			Чел.	%	Чел.	%	Чел.	%
1	Базовый	Правильно трактовать физический смысл используемых величин, их обозначения и единицы измерения; выделять приборы для их измерения	205	90,31%	18	7,93%	4	1,76%
2	Базовый	Различать словесную формулировку и математическое выражение закона, формулы, связывающие данную физическую величину с другими величинами	202	88,99%	22	9,69%	3	1,32%
3	Базовый	Распознавать проявление изученных физических явлений, выделяя их существенные свойства/ признаки			203	89,43%	24	10,57%
4	Базовый	Распознавать явление по его определению, описанию, характерным признакам и на основе опытов, демонстрирующих данное физическое явление. Различать для данного явления основные свойства или условия протекания явления	143	63,00%	40	17,62%	44	19,38%
5	Базовый	Вычислять значение величины при анализе явлений с использованием законов и формул			207	91,19%	20	8,81%
6	Базовый	Вычислять значение величины при анализе явлений с использованием законов и формул			180	79,30%	47	20,70%
7	Базовый	Вычислять значение величины при анализе явлений с использованием законов и формул			205	90,31%	22	9,69%
8	Базовый	Вычислять значение величины при анализе явлений с использованием законов и			186	81,94%	41	18,06%

№ задания	Уровень сложности задания	Предметный результат	2 балла		1 балл		0 баллов	
			Чел.	%	Чел.	%	Чел.	%
		формул						
9	Базовый	Вычислять значение величины при анализе явлений с использованием законов и формул			185	81,50%	42	18,50%
10	Базовый	Вычислять значение величины при анализе явлений с использованием законов и формул			187	82,38%	40	17,62%
11	Базовый	Описывать изменения физических величин при протекании физических явлений и процессов			200	88,11%	27	11,89%
12	Базовый	Описывать изменения физических величин при протекании физических явлений и процессов	195	85,90%	25	11,01%	7	3,08%
13	Повышенный	Описывать свойства тел, физические явления и процессы, используя физические величины, физические законы и принципы (анализ графиков, таблиц и схем)	155	68,28%	42	18,50%	30	13,22%
14	Повышенный	Описывать свойства тел, физические явления и процессы, используя физические величины, физические законы и принципы (анализ графиков, таблиц и схем)	183	80,62%	43	18,94%	1	0,44%
15	Базовый	Проводить прямые измерения физических величин с использованием измерительных приборов, правильно составлять схемы включения прибора в экспериментальную установку, проводить серию измерений			216	95,15%	11	4,85%
16	Повышенный	Анализировать отдельные этапы проведения исследования на основе его описания: делать выводы на основе описания исследования, интерпретировать результаты наблюдений и опытов	191	84,14%	33	14,54%		1,32%

Доля участников ОГЭ, не справившихся с заданиями части 1



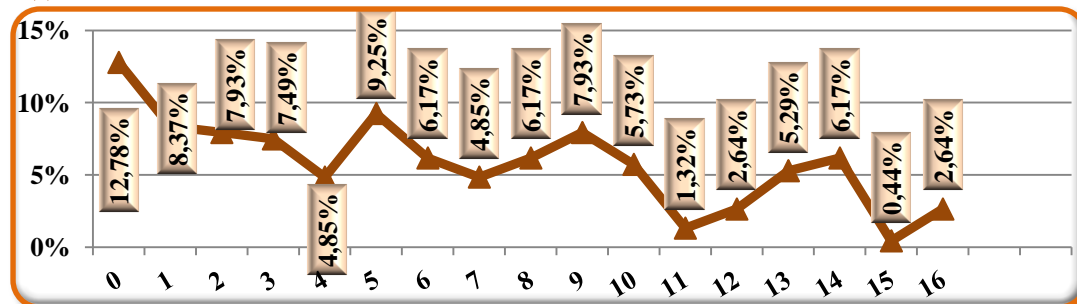
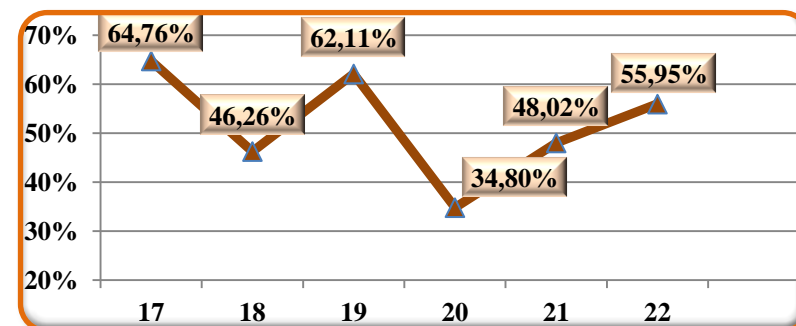
Распределение участников по количеству полученных баллов за выполнение заданий части 1



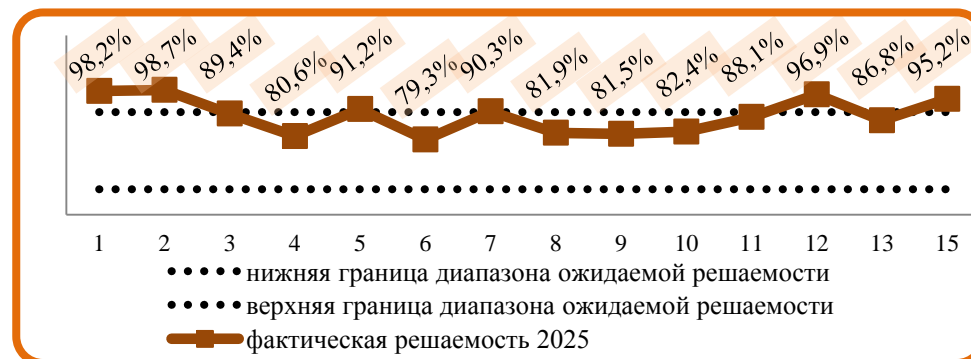
ЧАСТЬ 2.

Статистическая трудность выполнения заданий с развернутым ответом

№ задания	Уровень сложности задания	Предметный результат	3 балла		2 балла		1 балл		0 баллов	
			Чел.	%	Чел.	%	Чел.	%	Чел.	%
17	Высокий	Проводить косвенные измерения физических величин, исследование зависимостей между величинами (экспериментальное задание на реальном оборудовании)	59	25,99%	13	5,73%	8	3,52%	147	64,76%
18	Повышенный	Применять информацию из текста при решении учебно-познавательных и учебно-практических задач			74	32,60%	48	21,15%	105	46,26%
19	Повышенный	Объяснять физические процессы и свойства тел			47	20,70%	39	17,18%	141	62,11%
20	Повышенный	Решать расчетные задачи, используя законы и формулы, связывающие физические величины	106	46,70%	21	9,25%	21	9,25%	79	34,80%
21	Высокий	Решать расчетные задачи, используя законы и формулы, связывающие физические величины	55	24,23	6	2,64%	57	25,11%	109	48,02%
22	Высокий	Решать расчетные задачи, используя законы и формулы, связывающие физические величины (комбинированная задача)	64	28,19	5	2,20%	31	13,66%	127	55,95%

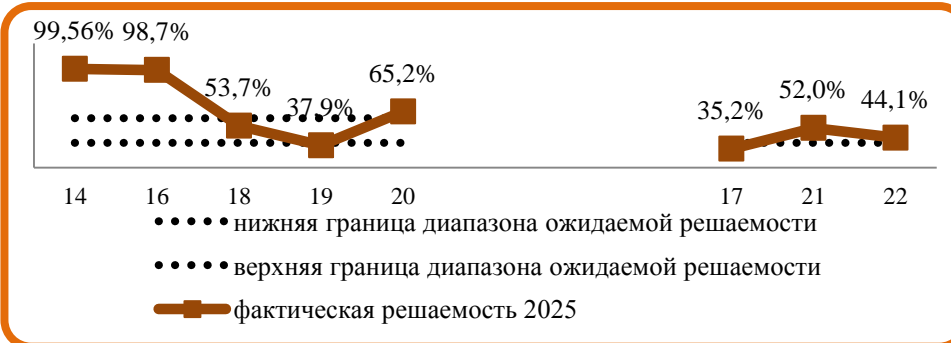
Распределение участников по количеству полученных баллов за выполнение заданий части 2**Доля обучающихся, не справившихся с заданиями части 2****Решаемость заданий по ФИЗИКЕ в сравнении с диапазоном предполагаемого процента правильных ответов**

Задания базового уровня сложности (ожидаемая решаемость 60-90%)



Задания повышенного уровня сложности (ожидаемая решаемость 40-60%)

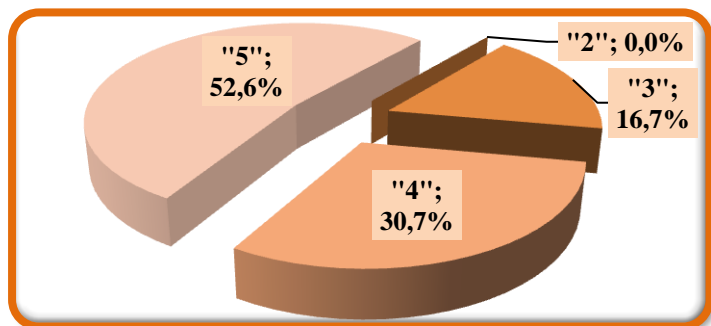
Задания высокого уровня сложности (ожидаемая решаемость 10-40%)



ХИМИЯ

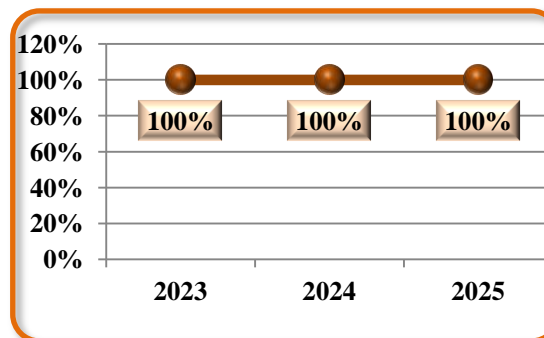
Код ОО	Наименование ОО	всего участнико в	Отметка								средний балл	средняя отметка	Успевае- мость.	качество знаний
			5	%	4	%	3	%	2	%				
219215	МБОУ «ООШ №15»	3	2	66,67%	0	0%	1	33,33%	0	0%	26,00	4,33	100%	66,67%
219301	МАОУ «ЦО №1 «Академия знаний» имени Н.П. Шевченко	27	18	66,67%	6	22,22%	3	11,11%	0	0%	30,15	4,56	100%	88,89%
219303	МАОУ «ОК «Лицей №3» им. С.П. Угаровой»	14	11	78,57%	2	14,29%	1	7,14%	0	0%	33,79	4,71	100%	92,86%
219304	ОАНО «Православная гимназия №38»	2	1	50%	1	50%	0	0%	0	0%	31,50	4,50	100%	100%
219305	МБОУ «СОШ №5 с УИОП»	3	2	66,67%	0	0%	1	33,33%	0	0%	28,67	4,33	100%	66,67%
219306	МБОУ «СОШ №6»	9	2	22,22%	6	66,67%	1	11,11%	0	0%	25,22	4,11	100%	88,89%
219311	МБОУ «СОШ №11»	3	1	33,33%	1	33,33%	1	33,33%	0	0%	23,67	4,00	100%	66,67%
219312	МБОУ «СОШ №12 с УИОП»	5	3	60%	2	40%	0	0%	0	0%	31,00	4,60	100%	100%
219313	МБОУ «ЦО «Перспектива»	1	1	100%	0	0%	0	0%	0	0%	36,00	5,00	100%	100%
219314	МБОУ «СОШ №14» им. А.М. Мамонова	6	2	33,33%	3	50%	1	16,67%	0	0%	27,00	4,17	100%	83,33%
219316	МБОУ «СОШ №16 с УИОП»	5	2	40%	3	60%	0	0%	0	0%	29,60	4,40	100%	100%
219317	МБОУ «СОШ №17»	1	0	0%	0	0%	1	10%	0	0%	13,00	3,00	100%	0%
219318	МБОУ «Гимназия №18»	11	9	81,82%	1	9,09%	1	9,09%	0	0%	30,55	4,73	100%	90,91%
219319	МАОУ «СШ №19 - корпус кадет «Виктория»	4	2	50%	2	50%	0	0%	0	0%	27,75	4,50	100%	100%
219320	ОГБОУ «СОШ №20 с УИОП г. Старого Оскола»	10	4	40%	3	30%	3	30%	0	0%	23,70	4,10	100%	70%
219321	МБОУ «СОШ №21»	5	2	40%	2	40%	1	20%	0	0%	27,20	4,20	100%	80%
219322	МБОУ «ЦО - СШ №22»	2	1	50%	1	50%	0	0%	0	0%	30	4,50	100%	100%
219324	МАОУ «СОШ №24 с УИОП» им. С.П. Тимофеева	16	7	43,75%	6	37,50%	3	18,75%	0	0%	27,19	4,25	100%	81,25%
219327	МБОУ «СОШ №27 с УИОП»	12	3	25,00%	6	50%	3	25,00%	0	0%	24,83	4,00	100%	75,00%
219328	МБОУ «СОШ №28 с УИОП» им. А.А. Угарова	24	9	37,50%	8	33,33%	7	29,17%	0	0%	26,79	4,08	100%	70,80%
219330	МБОУ «СОШ №30»	7	2	28,57%	3	42,86%	2	28,57%	0	0%	26,57	4,00	100%	71,43%
219333	МАОУ «СПШ №33»	12	8	66,67%	2	16,67%	2	16,67%	0	0%	30,42	4,50	100%	83,30%
219334	МБОУ «СОШ №34»	13	9	69,23%	4	30,77%	0	0%	0	0%	32,31	4,69	100%	100%
219340	МБОУ «СО Городищенская школа с УИОП»	2	2	100%	0	0%	0	0%	0	0%	33,50	5,00	100%	100%
219343	МБОУ «ОО Ивановская школа»	3	1	33,33%	1	33,33%	1	33,33%	0	0%	22,33	4,00	100%	66,67%
219348	МБОУ «ОО Монаковская школа»	1	1	100%	0	0%	0	0%	0	0%	34,00	5,00	100%	100%
219357	МАОУ «СОШ №40»	14	8	57,14%	3	21,43%	3	21,43%	0	0%	29,29	4,36	100%	78,60%
ИТОГО		215	113	52,56%	66	30,70%	36	16,74%	0	0%	28,52	4,36	100%	83,26%

Распределение участников экзамена по результатам выполнения работы по ХИМИИ

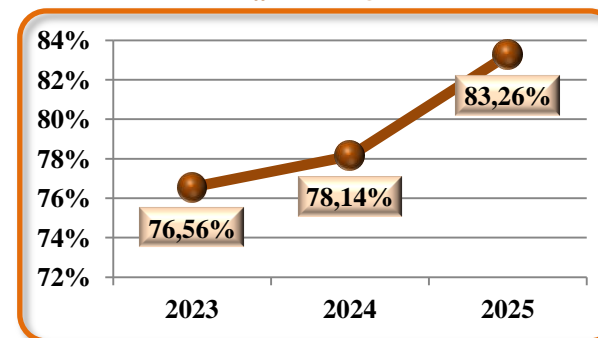


Сравнение результатов ОГЭ по ХИМИИ за 3 года

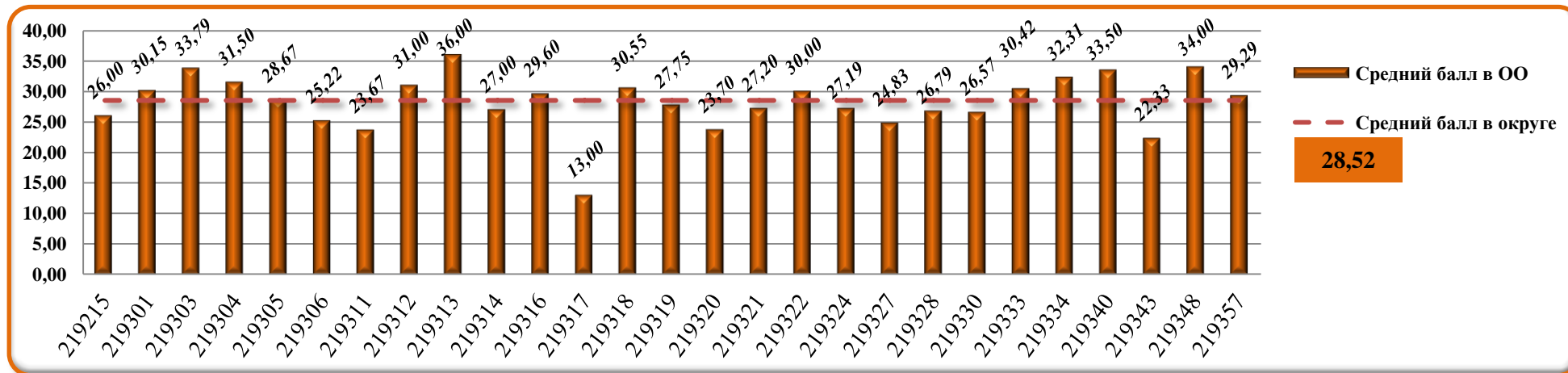
Доля учащихся, выполнивших работу без «2»



Доля учащихся, выполнивших работу на «4» и «5»



Сравнение среднего балла в Старооскольском городском округе со средними баллами, полученными выпускниками 9 классов общеобразовательных организаций по ХИМИИ

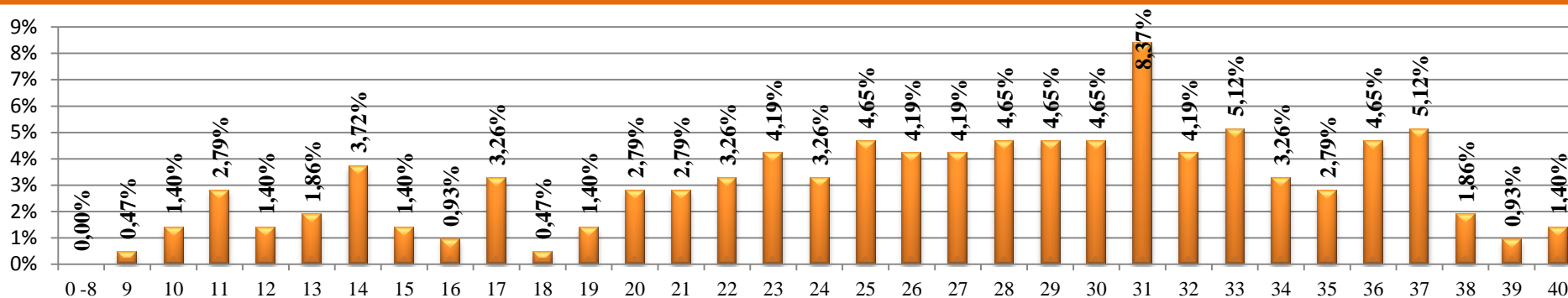


Соотношение результатов ОГЭ по ХИМИИ с годовыми отметками за 2023/2024 учебный год

№ п/п	Образовательная организация	Количество участников ГИА	Количество учащихся, показавших результат выше	Доля учащихся, показавших результат выше (%)	Количество учащихся, подтвердивших отметку	Доля учащихся, подтвердивших отметку (%)	Количество учащихся, показавших результат ниже	Доля учащихся, показавших результат ниже (%)
1.	МБОУ «ООШ №15»	3	1	33,33%	2	66,67%	0	0%
2.	МАОУ «ЦО №1 «Академия знаний» имени Н.П. Шевченко	27	1	3,70%	24	88,89%	2	7,41%
3.	ОАНО «Православная гимназия №38»	2	0	0%	1	50%	1	50%
4.	МАОУ «ОК «Лицей №3» им. С.П. Угаровой»	14	2	14,29%	9	64,29%	3	21,43%
5.	МБОУ «СОШ №5 с УИОП»	3	1	33,33%	1	33,33%	1	33,33%
6.	МБОУ «СОШ №6»	9	1	11,11%	6	66,67%	2	22,22%
7.	МБОУ «СОШ №11»	3	0	0%	3	100%	0	0%
8.	МБОУ «СОШ №12 с УИОП»	5	0	0%	5	100%	0	0%
9.	МБОУ «ЦО «Перспектива»«	1	0	0%	1	100%	0	0%
10.	МБОУ «СОШ №14» им. А.М. Мамонова	6	0	0%	6	100%	0	0%
11.	МБОУ «СОШ №16 с УИОП»	5	0	0%	4	80%	1	20%
12.	МБОУ «СОШ №17»	1	0	0%	0	0%	1	100%
13.	МБОУ «Гимназия №18»«	11	1	9,09%	9	81,82%	1	9,09%
14.	МАОУ «СШ №19 - корпус кадет «Виктория»	4	2	50%	1	25,00%	1	25,00%
15.	ОГБОУ «СОШ №20 с УИОП г. Старого Оскола»	10	0	0%	5	50%	5	50%
16.	МБОУ «СОШ №21»	5	0	0%	3	60%	2	40%
17.	МБОУ «ЦО - СШ №22»	2	0	0%	2	100%	0	0%
18.	МАОУ «СОШ №24 с УИОП» им С.П. Тимофеева	16	2	12,50%	9	56,25%	5	31,25%
19.	МБОУ «СОШ №27 с УИОП»«	12	0	0%	9	75,00%	3	25,00%
20.	МБОУ «СОШ №28 с УИОП» им. А.А. Угарова	24	0	0%	16	66,67%	8	33,33%
21.	МБОУ «СОШ №30»	7	0	0%	4	57,14%	3	42,86%
22.	МАОУ «СПШ №33»	12	4	33,33%	8	66,67%	0	0%
23.	МБОУ «СОШ №34»	13	5	38,46%	8	61,54%	0	0%
24.	МБОУ «СО Городищенская школа с УИОП»	2	0	0%	2	100%	0	0%
25.	МБОУ «ОО Ивановская школа»	3	0	0%	2	66,67%	1	33,33%
26.	МБОУ «ОО Монаковская школа»	1	0	0%	1	100%	0	0%

№ n/n	Образовательная организация	Количество участников ГИА	Количество учащихся, показавших результат выше	Доля учащихся, показавших результат выше (%)	Количество учащихся, подтвердивших отметку	Доля учащихся, подтвердивших отметку (%)	Количество учащихся, показавших результат ниже	Доля учащихся, показавших результат ниже (%)
27.	МАОУ «СОШ №40»	14	1	7,14%	7	50%	6	42,86%
28.	МБОУ «ООШ №15»	3	1	33,33%	2	66,67%	0	0%
29.	МАОУ «ЦО №1 «Академия знаний» имени Н.П. Шевченко	27	1	3,70%	24	88,89%	2	7,41%
30.	ОАНО «Православная гимназия №38»	2	0	0%	1	50%	1	50%
31.	МАОУ «ОК «Лицей №3» им. С.П. Угаровой»	14	2	14,29%	9	64,29%	3	21,43%
ИТОГО		215	29	13,49%	123	57,21%	63	29,30%

Распределение участников основного государственного экзамена по ХИМИИ по полученным тестовым баллам за всю работу



ЧАСТЬ 1.

Статистическая трудность выполнения заданий с выбором ответа

№ задания	Уровень сложности	Проверяемые элементы содержания	Количество выпускников			
			1 балл		0 баллов	
			Чел.	%	Чел.	%
		Задания с выбором ответа				
1	базовый	Владение системой химических знаний и умение при-менять систему химических знаний,	179	83,26%	36	16,74%

№ задания	Уровень сложности	Проверяемые элементы содержания	Количество выпускников			
			1 балл		0 баллов	
			Чел.	%	Чел.	%
		умение интегрировать химические знания со знаниями других учебных предметов; владение основами химической грамотности, включающей: умение правильно использовать изученные вещества и материалы, в том числе минеральные удобрения, металлы и сплавы, продукты переработки природных источников углеводов (угля, природного газа, нефти) в быту, сельском хозяйстве, на производстве и понимание значения жиров, белков, углеводов для организма человека; умение прогнозировать влияние веществ и химических процессов на организм человека и окружающую природную среду.				
2	базовый	Умение объяснять связь положения элемента в Периодической системе с числовыми характеристиками строения атомов химических элементов (состав и заряд ядра, общее число электронов), распределением электронов по энергетическим уровням атомов первых трёх периодов, калия и кальция; умение использовать модели для объяснения строения атомов и молекул.	206	95,81%	9	4,19%
3	базовый	Представление о периодической зависимости свойств химических элементов (радиус атома, электроотрицательность), простых и сложных веществ от положения элементов в Периодической системе (в малых периодах и главных подгруппах) и электронного строения атома.	194	90,23%	21	9,77%
5	базовый	Умение определять вид химической связи и тип кристаллической структуры в соединениях.	197	91,63%	18	8,37%
6	базовый	Представление о периодической зависимости свойств химических элементов (радиус атома, электроотрицательность), простых и сложных веществ от положения элементов в Периодической системе (в малых периодах и главных подгруппах) и электронного строения атома; умение объяснять связь положения элемента в Периодической системе с числовыми характеристиками строения атомов химических элементов (состав и заряд ядра, общее число электронов), распределением электронов по энергетическим уровням атомов первых трёх периодов, калия и кальция.	188	87,44%	27	12,56%
7	базовый	Умение классифицировать неорганические вещества.	189	87,91%	26	12,09%
8	базовый	Умение характеризовать физические и химические свойства простых веществ (кислород, озон, водород, графит, алмаз, кремний, азот, фосфор, сера, хлор, натрий, калий, магний, кальций, алюминий, железо); сложных веществ, в том числе их водных растворов (вода, аммиак, хлороводород, сероводород, оксиды и гидроксиды металлов I–IIА групп, алюминия, меди(II), цинка, железа(II и III); оксиды неметаллов: углерода(II и IV), кремния(IV), азота и фосфора(III и V), серы(IV и VI), сернистая, серная, азотистая, азотная, фосфорная, угольная, кремниевая кислота и их соли).	158	73,49%	57	26,51%
11	базовый	Умение классифицировать химические реакции.	178	82,79%	37	17,21%
13	базовый	Владение системой химических знаний и умение применять систему химических знаний , которая включает теорию электролитической диссоциации.	167	77,67%	48	22,33%
14	базовый	Умение составлять молекулярные и ионные уравнения реакций (в том числе) реакций ионного обмена.	163	75,81%	52	24,19%
15	базовый	Владение системой химических знаний и умение применять систему химических знаний , которая включает важнейшие химические понятия: окислительно-восстановительные реакции,	189	87,91%	26	12,09%

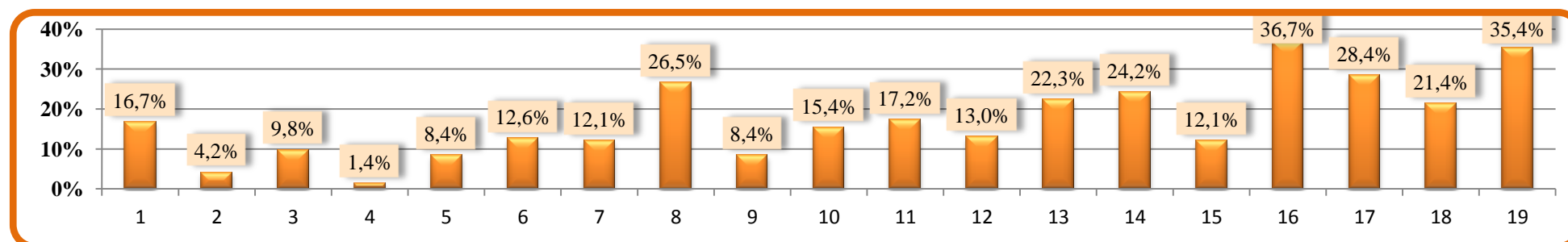
№ задания	Уровень сложности	Проверяемые элементы содержания	Количество выпускников			
			1 балл		0 баллов	
			Чел.	%	Чел.	%
		окислитель и восстановитель; умение определять окислитель и восстановитель.				
16	базовый	Владение / знание основ: безопасной работы с химическими веществами, химической посудой и лабораторным оборудованием; правил безопасного обращения с веществами, используемыми в повседневной жизни, правил поведения в целях сбережения здоровья и окружающей природной среды; понимание вреда (опасности) воздействия на живые организмы определённых веществ; способов уменьшения и предотвращения их вредного воздействия; наличие практических навыков планирования и осуществления следующих химических экспериментов: изучение способов разделения смесей.	136	63,26%	79	36,74%
18	базовый	Владение основами химической грамотности, включающей: наличие опыта работы с различными источниками информации по химии (научная и научно-популярная литература, словари, справочники, интернет-ресурсы); умение интегрировать химические знания со знаниями других учебных предметов; относительную молекулярную и молярную массы веществ, массовую долю химического элемента в соединении.	169	78,60%	46	21,40%
19	базовый	Представления о закономерностях и познаваемости явлений природы, понимание объективной значимости основ химической науки как области современного естествознания, компонента общей культуры и практической деятельности человека в условиях современного общества; понимание места химии среди других естественных наук; владение основами химической грамотности, включающей умение объективно оценивать информацию о веществах, их превращениях и практическом применении и умение использовать её для решения учебно-познавательных задач; умение представлять результаты эксперимента в форме выводов, доказательств, графиков и таблиц и выявлять эмпирические закономерности.	139	64,65%	76	35,35%

Статистическая трудность выполнения заданий с кратким ответом

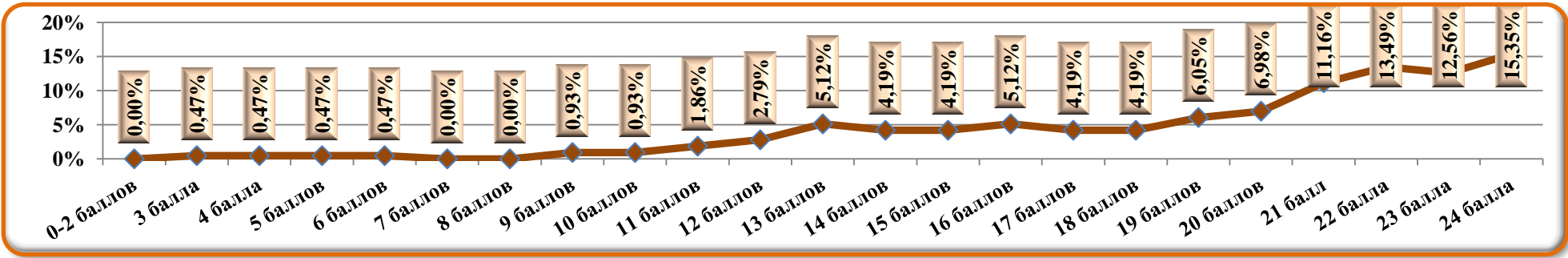
№ задания	Уровень сложности	Проверяемые элементы содержания	2 балла		1 балл		0 баллов	
			Чел.	%	Чел.	%	Чел.	%
4	повышенный	Умение определять валентность и степень окисления химических элементов, заряд иона	189	87,91%	23	10,70%	3	1,40%
9	повышенный	Умение характеризовать физические и химические свойства простых веществ (кислород, озон, водород, графит, алмаз, кремний, азот, фосфор, сера, хлор, натрий, калий, магний, кальций, алюминий, железо); сложных веществ, в том числе их водных растворов (вода, аммиак, хлороводород, сероводород, оксиды и гидроксиды металлов I–IIA групп, алюминия, меди(II), цинка, железа(II и III); оксиды неметаллов: углерода(II и IV), кремния(IV), азота и фосфора(III и V), серы(IV и VI), сернистая, серная, азотистая, азотная, фосфорная, угольная, кремниевая кислота и их соли);	178	82,79%	18	8,84%	19	8,37%

		прогнозировать и характеризовать свойства веществ в зависимости от их состава и строения, применение веществ в зависимости от их свойств, возможность протекания химических превращений в различных условиях.						
10	повышенный	Умение характеризовать физические и химические свойства , прогнозировать и характеризовать свойства веществ в зависимости от их состава и строения, применение веществ в зависимости от их свойств, возможность протекания химических превращений в различных условиях.	145	67,44%	37	17,21%	33	15,35%
12	повышенный	Наличие практических навыков планирования и осуществления следующих химических экспериментов: изучение и описание физических свойств веществ; ознакомление с физическими и химическими явлениями; опыты, иллюстрирующие признаки протекания химических реакций	151	70,23%	36	16,74%	28	13,02%
17	повышенный	Наличие практических навыков планирования и осуществления следующих химических экспериментов: применение индикаторов (лакмуса, метилоранжа и фенолфталеина) для определения характера среды в растворах кислот и щелочей; химические эксперименты, иллюстрирующие признаки протекания реакций ионного обмена; качественные реакции на присутствующие в водных растворах ионы: хлорид-, бромид-, иодид-, сульфат-, фосфат-, карбонат-, силикат-анионы, гидроксид-ионы, катионы аммония, магния, кальция, алюминия, железа (2+) и железа (3+), меди (2+), цинка.	113	52,56%	41	19,07%	61	28,37%

Доля участников ОГЭ, не справившихся с заданиями части 1

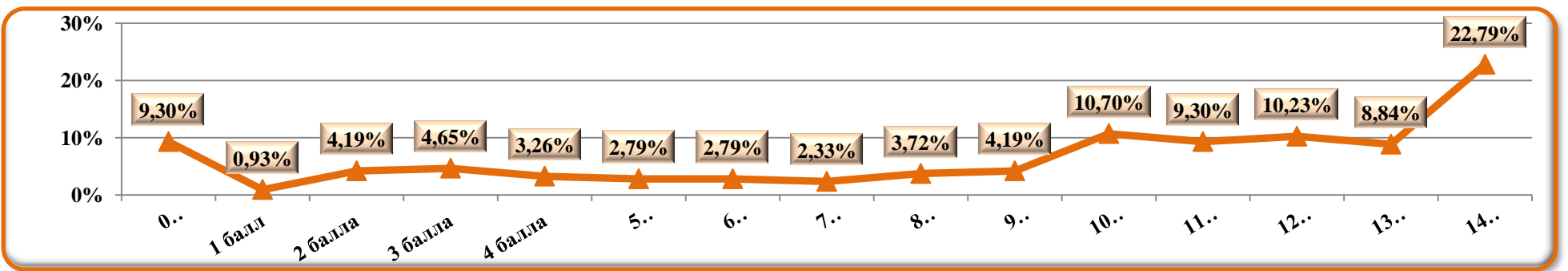


Распределение участников по количеству полученных баллов за выполнение части 1 (всего 24 балла)



ЧАСТЬ 2

Распределение участников по количеству полученных баллов за выполнение части 2 (всего 16 баллов)



Статистическая трудность выполнения заданий части 2 с развернутым ответом высокого уровня сложности

№ задания	Проверяемые элементы содержания	Количество участников											
		5 баллов		4 балла		3 балла		2 балла		1 балл		0 баллов	
		Чел.	%	Чел.	%	Чел.	%	Чел.	%	Чел.	%	Чел.	%
20	Умение составлять молекулярные и ионные уравнения реакций, в том числе окислительно-восстановительных реакций.					115	53,49%	35	16,28%	19	8,84%	46	21,40%

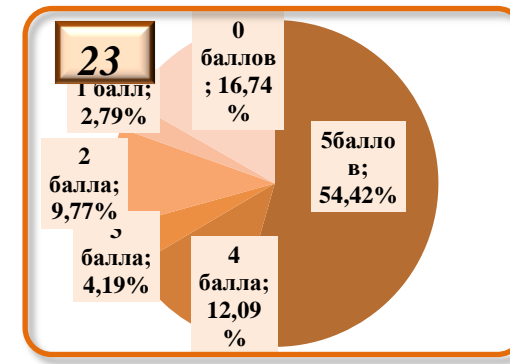
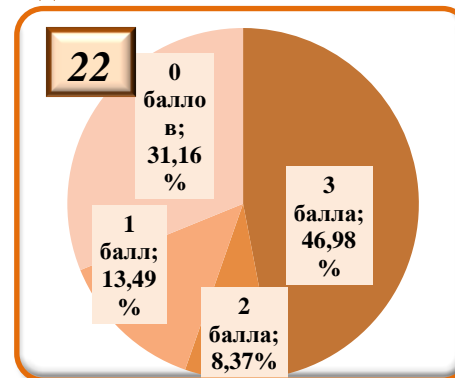
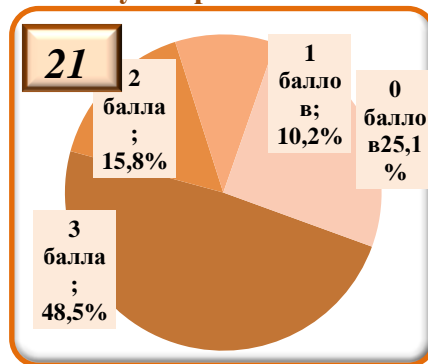
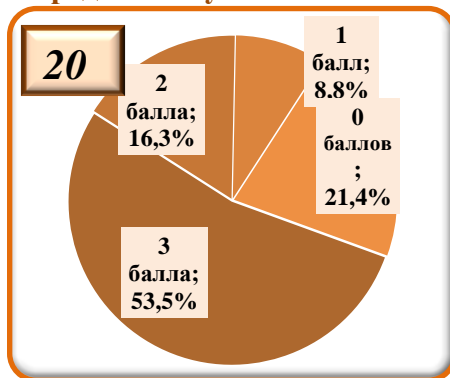
21	Умение составлять молекулярные и ионные уравнения реакций, в том числе: реакций ионного обмена, окислительно-восстановительных реакций; иллюстрирующих химические свойства изученных классов/групп неорганических веществ, подтверждающих генетическую взаимосвязь между ними.					105	48,84%	34	15,81%	22	10,23%	54	25,12%
22	Умение вычислять / проводить расчёты массовой доли вещества в растворе; по уравнениям химических реакций находить количество вещества, объём и массу реагентов или продуктов реакции.					101	46,98%	18	8,37%	29	13,49%	67	31,16%

Практическая часть

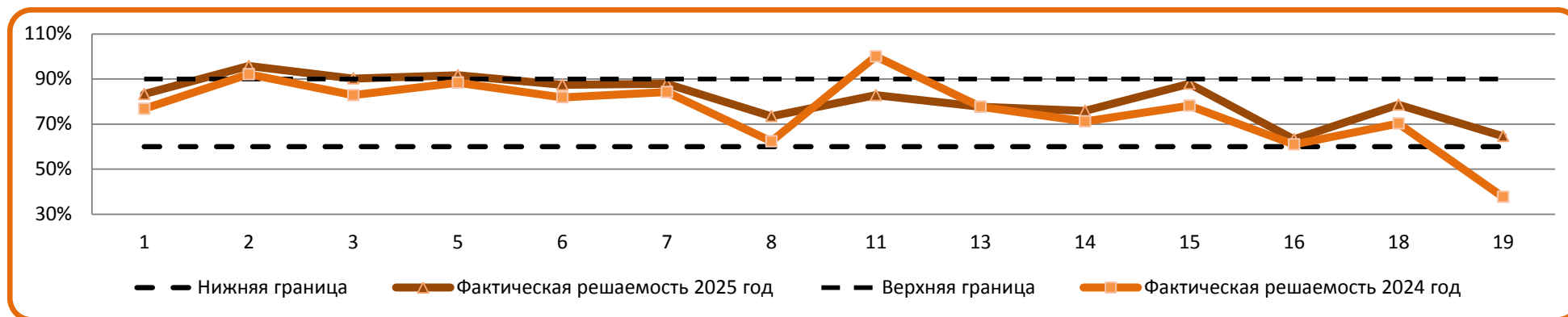
23	Наличие практических навыков планирования и осуществления следующих химических экспериментов: прогнозировать и характеризовать свойства веществ в зависимости от их состава и строения, применение веществ в зависимости от их свойств, возможность протекания химических превращений в различных условиях; исследование и описание свойств неорганических веществ различных классов; изучение взаимодействия кислот с металлами, оксидами металлов, растворимыми и нерастворимыми основаниями, солями; получение нерастворимых оснований; применение индикаторов (лакмуса, метилоранжа и фенолфталеина) для определения характера среды в растворах кислот и щелочей; вытеснение одного металла другим из раствора соли; исследование амфотерных свойств гидроксидов алюминия и цинка; химические эксперименты, иллюстрирующие признаки протекания реакций ионного обмена; качественные реакции на присутствующие в водных растворах ионы: хлорид-, бромид-, иодид-, сульфат-, фосфат-, карбонат-, силикат- анионы, гидроксид-ионы, катионы аммония, магния, кальция, алюминия, железа (2+) и железа (3+), меди (2+), цинка; умение представлять результаты эксперимента в форме выводов, доказательств, графиков и таблиц и выявлять эмпирические закономерности; владение/знание основ: основными методами научного познания (наблюдение, измерение, эксперимент, моделирование) при изучении веществ и химических явлений; умение сформулировать проблему и предложить пути её решения; безопасной работы с химическими веществами, химической посудой и лабораторным оборудованием; правилами безопасного обращения с веществами, используемыми в повседневной жизни, правилами поведения в целях сохранения здоровья и окружающей природной среды; понимание вреда (опасности) воздействия на живые организмы определённых веществ, способов уменьшения и предотвращения их вредного воздействия.												
----	--	--	--	--	--	--	--	--	--	--	--	--	--

5 баллов		4 балла		3 балла		2 балла		1 балл		0 баллов	
Чел.	%	Чел.	%	Чел.	%	Чел.	%	Чел.	%	Чел.	%
117	54,42%	26	12,09%	9	4,19%	21	9,77%	6	2,79%	36	16,74%

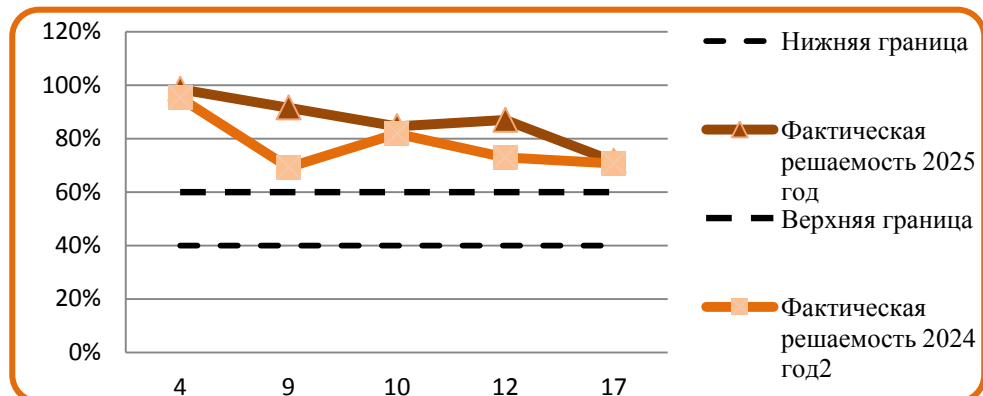
Распределение участников по количеству набранных баллов за задания 20-23



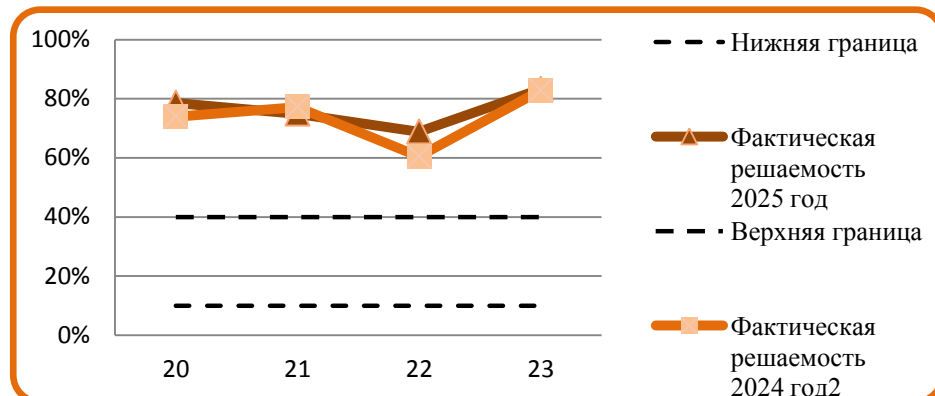
Решаемость заданий базового уровня сложности по ХИМИИ в сравнении с диапазоном предполагаемого процента правильных ответов (ожидаемая решаемость 60-90%)



Решаемость заданий повышенного уровня сложности по химии в сравнении с диапазоном предполагаемого процента правильных ответов (ожидаемая решаемость 40-60%)



Решаемость заданий высокого уровня сложности по химии в сравнении с диапазоном предполагаемого процента правильных ответов (ожидаемая решаемость 10-40%)

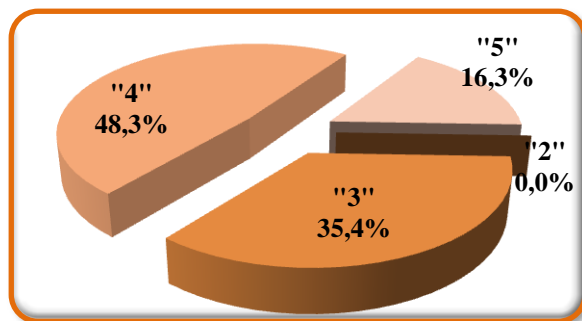
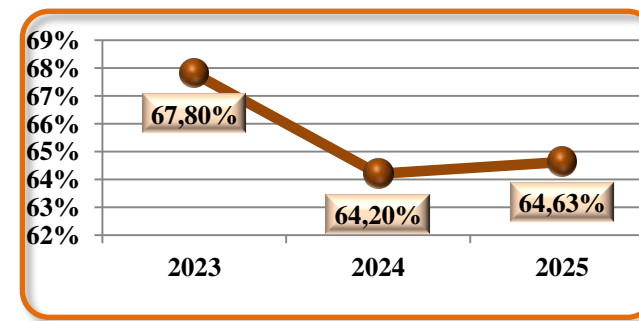
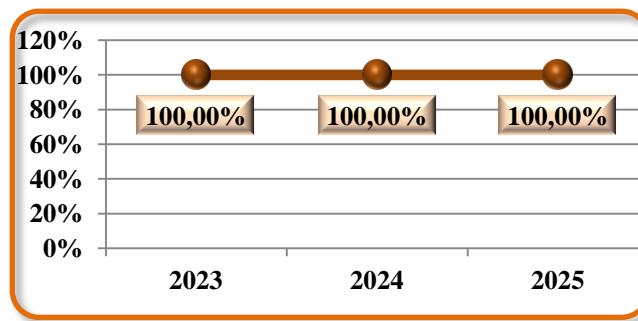


БИОЛОГИЯ

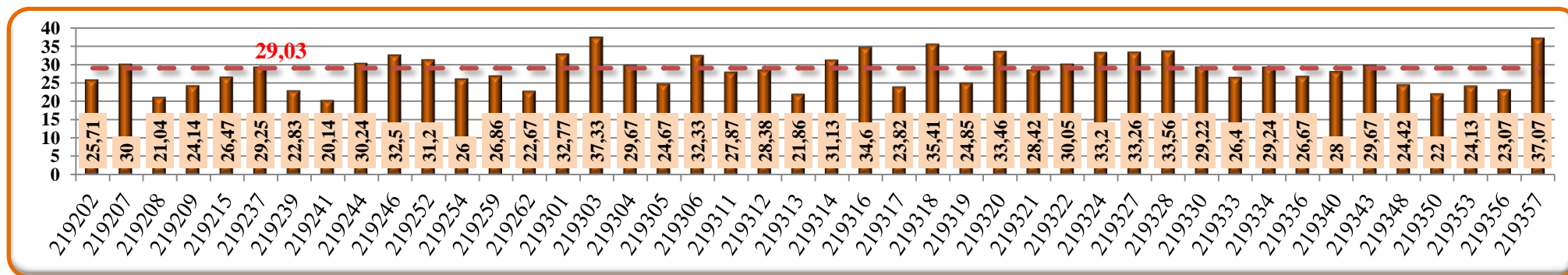
Код ОО	Наименование ОО	Количество участников	Отметка								Средний балл	Средняя отметка	Успеваемость (%)	Доля учащихся, получивших отметки «4» и «5» (%)
			«5»	«5» (%)	«4»	«4» (%)	«3»	«3» (%)	«2»	«2» (%)				
219202	МБОУ «ООШ №2»	24	0	0%	13	54,17%	11	45,83%	0	0%	25,71	3,54	100%	54,20%
219207	МБОУ «ООШ №7»	1	0	0%	1	100%	0	0%	0	0%	33,00	4,00	100%	100%
219208	МБОУ «ООШ №8»	24	0	0%	5	20,83%	19	79,17%	0	0%	21,04	3,21	100%	20,83%
219209	МБОУ «ООШ №9»	7	0	0%	4	57,14%	3	42,86%	0	0%	24,14	3,57	100%	57,14%
219215	МБОУ «ООШ №15»	34	3	8,82%	15	44,12%	16	47,06%	0	0%	26,47	3,62	100%	52,90%
219237	МБОУ «ОО Архангельская школа»	4	0	0%	4	100%	0	0%	0	0%	29,35	4,00	100%	100%
219239	МБОУ «ОО Владимировская школа»	6	0	0%	3	50%	3	50%	0	0%	22,83	3,50	100%	50%
219241	МБОУ «ОО Дмитриевская школа»	7	0	0%	0	0%	7	100%	0	0%	20,14	3,00	100%	0%
219244	МБОУ «ОО Каплинская школа»	17	4	23,53%	8	47,06%	5	29,41%	0	0%	30,24	3,94	100%	70,59%
219246	МБОУ «ОО Крутовская школа»	4	10	25,00%	3	75,00%	0	0%	0	0%	32,50	4,25	100%	100%
219252	МБОУ «ОО Потуданская школа»	5	0	0%	5	100%	0	0%	0	0%	31,20	4,00	100%	100%
219254	МБОУ «ОО Солдатская школа»	1	0	0%	1	100%	0	0%	0	0%	26,00	4,00	100%	100%
219259	МБОУ «ОО Незнамовская школа»	22	0	0%	12	54,55%	10	45,45%	0	0%	26,86	3,55	100%	54,55%
219262	МБОУ «ОО Тереховская школа»	3	0	0%	1	33,33%	2	66,67%	0	0%	22,67	3,33	100%	33,33%
219301	МАОУ «ЦО № 1 «Академия Знаний» им. Н.П. Шевченко	30	11	36,67%	13	43,33%	6	20%	0	0%	32,77	4,17	100%	80%
219303	МАОУ «ОК «Лицей №3» им. С.П. Угаровой»	9	4	44,44%	4	44,44%	1	11,11%	0	0%	37,33	4,33	100%	88,89%
219304	ОАНО «Православная гимназия №38»	3	1	33,33%	1	33,33%	1	33,33%	0	0%	29,67	4,00	100%	66,67%
219305	МБОУ «СОШ №5 с УИОП»	21	2	9,52%	7	33,33%	12	57,14%	0	0%	24,67	3,52	100%	42,86%
219306	МБОУ «СОШ №6»	21	3	14,29%	16	76,19%	2	9,52%	0	0%	32,33	4,05	100%	90,48%
219311	МБОУ «СОШ № 11»	15	1	6,67%	10	66,67%	4	26,67%	0	0%	27,87	3,80	100%	73,33%
219312	МБОУ «СОШ №12 с УИОП»	42	4	9,52%	25	59,52%	13	30,95%	0	0%	28,38	3,79	100%	69,05%
219313	МБОУ «ЦО «Перспектива»	22	0	0%	5	22,73%	17	77,27%	0	0%	21,86	3,23	100%	22,73%
219314	МБОУ «СОШ № 14» имени А. М. Мамонова	16	4	25,00%	9	56,25%	3	18,75%	0	0%	31,13	4,06	100%	81,25%
219316	МБОУ «СОШ № 16 с УИОП»	10	3	30%	7	70%	0	0%	0	0%	34,60	4,30	100%	100%
219317	МБОУ «СОШ № 17»	17	0	0%	6	35,29%	11	64,71%	0	0%	23,82	3,35	100%	35,29%
219318	МБОУ «Гимназия №18»	17	6	35,29%	11	64,71%	0	0%	0	0%	35,41	4,35	100%	100%

Код ОО	Наименование ОО	Количество участников	Отметка								Средний балл	Средняя отметка	Успеваемость (%)	Доля учащихся, получивших отметки «4» и «5» (%)
			«5»	«5» (%)	«4»	«4» (%)	«3»	«3» (%)	«2»	«2» (%)				
219319	МАОУ «СПШ №19 - корпус кадет «Виктория»	27	2	7,41%	8	29,63%	17	62,96%	0	0%	24,85	3,44	100%	37,04%
219320	ОГБОУ «СОШ №20 с УИОП» г. Старого Оскола	26	6	23,08%	18	69,23%	2	7,69%	0	0%	33,46	4,15	100%	92,31%
219321	МБОУ «СОШ №21»	19	3	15,79%	8	42,11%	8	42,11%	0	0%	28,42	3,74	100%	57,89%
219322	МБОУ «ЦО - СПШ №22»	40	7	17,50%	21	52,50%	12	30%	0	0%	30,05	3,88	100%	70%
219324	МАОУ «СОШ №24 с УИОП имени С.П. Тимофеева»	49	15	30,61%	27	55,10%	7	14,29%	0	0%	33,20	4,16	100%	85,71%
219327	МАОУ «СОШ №27 с УИОП»	35	12	34,29%	16	45,71%	7	20%	0	0%	33,26	4,14	100%	80%
219328	МБОУ «СОШ №28 с УИОП имени А. А. Угарова»	27	9	33,33%	15	55,56%	3	11,11%	0	0%	33,56	4,22	100%	88,89%
219330	МБОУ «СОШ №30»	85	11	12,94%	44	51,76%	30	35,29%	0	0%	29,22	3,78	100%	64,71%
219333	МАОУ «СПШ № 33»	45	4	8,89%	17	37,78%	24	53,33%	0	0%	26,40	3,56	100%	46,67%
219334	МБОУ «СОШ № 34 с УИОП»	17	3	17,65%	7	41,18%	7	41,18%	0	0%	29,24	3,76	100%	58,82%
219336	МБОУ «СОШ № 36»	3	1	33,33%	0	0%	2	66,67%	0	0%	26,67	3,67	100%	33,33%
219340	МБОУ «СО Городищенская школа с УИОП»	7	0	0%	3	42,86%	4	57,14%	0	0%	28,00	3,43	100%	42,86%
219343	МБОУ «СО Ивановская школа»	9	1	11,11%	6	66,67%	2	22,22%	0	0%	29,67	3,89	100%	77,78%
219348	МБОУ «СО Монаковская школа»	12	0	0%	6	50%	6	50%	0	0%	24,42	3,50	100%	50%
219350	МБОУ «ОК «Озёрки» имени М.И. Бесхмельницына»	1	0	0%	0	0%	1	100%	0	0%	22,00	3,00	100%	0%
219353	МБОУ «СО Роговатовская школа с УИОП»	8	0	0%	3	37,50%	5	62,50%	0	0%	24,13	3,38	100%	37,50%
219356	МБОУ «СО Шаталовская школа»	14	0	0%	3	28,57%	10	71,43%	0	0%	23,07	3,29	100%	28,57%
219357	МБОУ «СОШ №40»	28	15	53,57%	11	39,29%	2	7,14%	0	0%	37,07	4,465	100%	92,86%
ИТОГО		834	136	16,31%	403	48,32%	295	35,37%	0	0%	29,03	3,81	100,0%	64,63%

Распределение участников экзамена по результатам выполнения работы

Сравнение результатов основного государственного экзамена по БИОЛОГИИ за 3 года
Доля учащихся, выполнивших работу без «2» Доля учащихся, выполнивших работу на «4» и «5»

Сравнение среднего балла в Старооскольском городском округе со средними баллами, полученными выпускниками 9 классов общеобразовательных организаций по БИОЛОГИИ



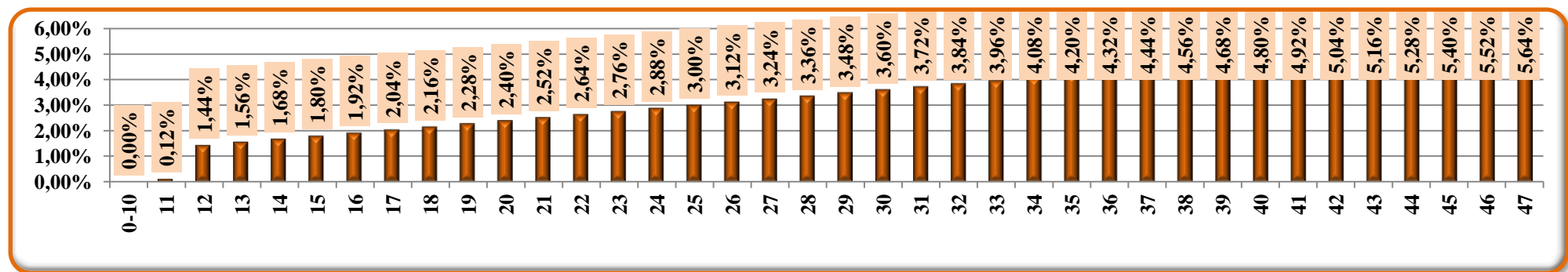
Соотношение результатов ОГЭ по БИОЛОГИИ с годовыми отметками за 2024/2025 учебный год

№ п/п	Общеобразовательная организация	Количество участников ГИА	Количество учащихся, показавших результат выше		Количество учащихся, подтвердивших отметку		Количество учащихся, показавших результат ниже	
			чел.	%	чел.	%	чел.	%
1	МБОУ «ООШ №2»	24	3	12,50%	15	62,50%	6	25,00%
2	МБОУ «ООШ №7»	1	0	0%	0	0%	1	100%
3	МБОУ «ООШ №8»	24	1	4,17%	17	70,83%	6	25,00%

№ п/п	Общеобразовательная организация	Количество участников ГИА	Количество учащихся, показавших результат выше		Количество учащихся, подтвердивших отметку		Количество учащихся, показавших результат ниже	
			чел.	%	чел.	%	чел.	%
4	МБОУ «ООШ №9»	7	1	14,29%	4	57,14%	2	28,57%
5	МБОУ ООШ №15»	34	6	17,65%	21	61,76%	7	20,59%
6	МБОУ «ОО Архангельская школа»	4	0	0%	4	100%	0	0%
7	МБОУ «ОО Владимировская школа»	6	0	0%	6	100%	0	0%
8	МБОУ «ОО Дмитриевская школа»	7	0	0%	6	85,71%	1	14,29%
9	МБОУ «ОО Каплинская школа»	17	2	11,76%	13	76,47%	2	11,76%
10	МБОУ «ОО Крутовская школа»	4	0	0%	4	100%	0	0%
11	МБОУ «ОО Потуданская школа»	5	2	40%	2	40%	1	20%
12	МБОУ «ОО Солдатская школа»	1	0	0%	1	100%	0	0%
13	МБОУ «ОО Незнамовская школа»	22	5	22,73%	13	59,09%	4	18,18%
14	МБОУ «ОО Тереховская школа»	3	0	0%	2	66,67%	1	33,33%
15	МАОУ «ЦО № 1 «Академия Знаний» им. Н.П. Шевченко	30	1	3,33%	20	66,67%	9	30%
16	МАОУ «ОК «Лицей №3» им. С.П. Угаровой»	9	0	0%	7	77,78%	2	22,22%
17	ОАНО «Православная гимназия №38»	3	0	0%	1	33,33%	2	66,67%
18	МБОУ «СОШ №5 с УИОП»	21	3	14,29%	16	76,19%	2	9,52%
19	МБОУ «СОШ №6»	21	5	23,81%	7	33,33%	9	42,86%
20	МБОУ «СОШ № 11»	15	1	6,67%	4	26,67%	10	66,67%
21	МБОУ «СОШ №12 с УИОП»	42	0	0%	32	76,19%	10	23,81%
22	МБОУ «ЦО «Перспектива»	22	0	0%	20	90,91%	2	9,09%
23	МБОУ «СОШ № 14» имени А. М. Мамонова	16	1	6,25%	12	75,00%	3	18,75%
24	МБОУ «СОШ № 16 с УИОП»	10	1	10%	7	70%	2	20%
25	МБОУ «СОШ № 17»	17	4	23,53%	12	70,59%	1	5,88%
26	МБОУ «Гимназия №18»	17	0	0%	8	47,06%	9	52,94%
27	МАОУ «СШ №19 - корпус кадет «Виктория»	27	1	3,70%	18	66,67%	8	29,63%
28	ОГБОУ «СОШ № 20 с УИОП г. Старого Оскола»	26	3	11,54%	20	76,92%	3	11,54%
29	МБОУ «СОШ №21»	19	1	5,26%	10	52,63%	8	42,11%
30	МБОУ «ЦО - СШ №22»	40	18	45,00%	21	52,50%	1	2,50%
31	МАОУ «СОШ №24 с УИОП имени С.П.	49	7	14,29%	27	55,10%	15	30,61%

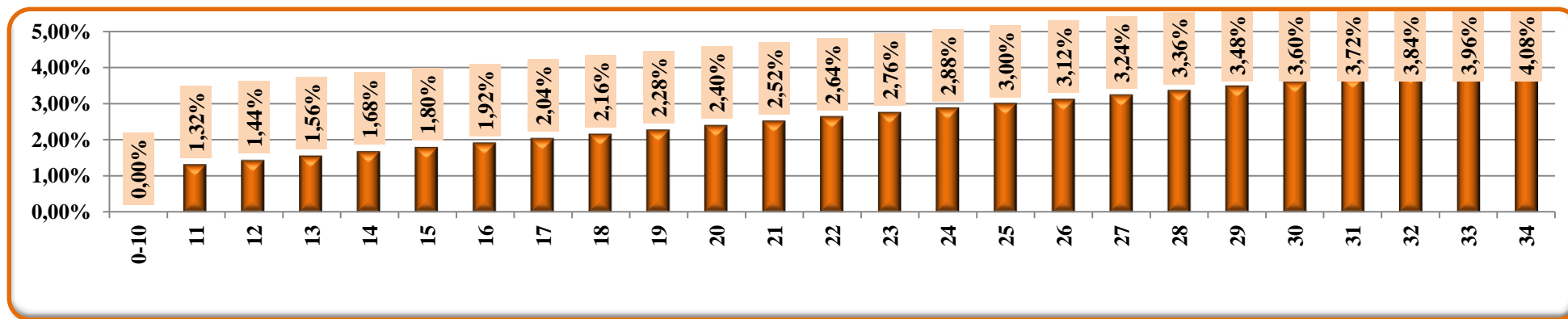
№ п/п	Общеобразовательная организация	Количество участников ГИА	Количество учащихся, показавших результат выше		Количество учащихся, подтвердивших отметку		Количество учащихся, показавших результат ниже	
			чел.	%	чел.	%	чел.	%
	Тимофеева»							
32	МАОУ «СОШ №27 с УИОП»	35	7	20%	21	60%	7	20%
33	МБОУ «СОШ №28 с УИОП имени А. А. Угарова»	27	7	25,93%	15	55,56%	5	18,52%
34	МБОУ «СОШ №30»	85	6	7,06%	43	50,59%	36	42,35%
35	МАОУ «СПШ № 33»	45	5	11,11%	31	68,89%	9	20%
36	МБОУ «СОШ № 34 с УИОП»	17	2	11,76%	9	52,94%	6	35,29%
37	МБОУ «СОШ № 36»	3	0	0%	1	33,33%	2	66,67%
38	МБОУ «СО Городищенская школа с УИОП»	7	1	14,29%	3	42,86%	3	42,86%
39	МБОУ «СО Ивановская школа»	9	0	0%	8	88,89%	1	11,11%
40	МБОУ «СО Монаковская школа»	12	1	8,33%	7	58,33%	4	33,33%
41	МБОУ «ОК «Озёрки» имени М.И. Бесхмельницына»	1	0	0%	1	100%	0	0%
42	МБОУ «СО Роговатовская школа с УИОП»	8	0	0%	4	50%	4	50%
43	МБОУ «СО Шаталовская школа»	14	0	0%	10	71,43%	4	28,57%
44	МБОУ «СОШ №40»	28	8	28,57%	15	53,57%	5	17,86%
ИТОГО		834	103	12,35%	518	62,11%	213	25,54%

Распределение участников основного государственного экзамена по БИОЛОГИИ по полученным баллам за всю работу



ЧАСТЬ 1.

Распределение участников основного государственного экзамена по БИОЛОГИИ по полученным тестовым баллам за задания 1 части



Статистическая трудность выполнения заданий с выбором ответа и кратким ответом

Задания, оцениваемые от 0 до 1-го балла

№ задания	Уровень сложности	Проверяемые элементы содержания	Количество выпускников			
			1 балл		0 баллов	
			Чел.	%	Чел.	%
1	Базовый	Понятие о жизни. Признаки живого (клеточное строение, питание, дыхание, выделение, рост и др.)	555	66,65%	279	33,45%
2	Базовый	Организмы и их многообразие (установление соответствия)	666	79,86%	168	20,14%
3	Базовый	Систематика растений и животных (установление последовательности)	572	68,59%	262	31,41%
6	Базовый	Научные методы изучения живой природы. Узнавание аналоговых и цифровых биологических приборов и инструментов	776	93,05%	58	6,95%
8	Базовый	Сопоставление структур, процессов и явлений, протекающих на уровне клетки и многоклеточного организма (установление соответствия)	612	73,33%	222	26,62%
12	Базовый	Анализ информации и простейшие способы оценки её достоверности	562	67,39%	272	32,61%
14	Базовый	Узнавание на рисунках (изображениях) органов человека и их частей	724	86,81%	110	13,19%
15	Базовый	Определение особенностей жизнедеятельности организма человека	686	82,25%	148	17,75%
20	Базовый	Экосистемная организация живой природы. Работа с информацией биологического содержания, представленной в виде фрагмента экосистемы (составление последовательности)	557	66,79%	277	33,21%

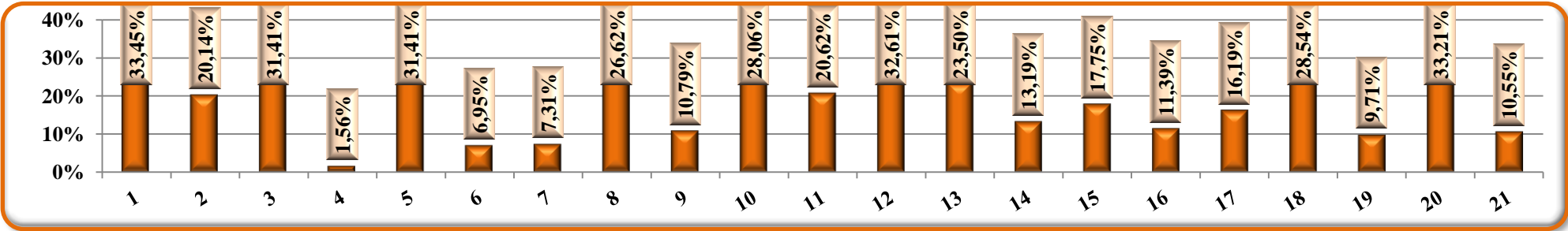
Задания, оцениваемые от 0 до 2-х баллов

№ задания	Уровень сложности	Проверяемые элементы содержания	Количество выпускников					
			2 балла		1 балл		0 баллов	
			Чел.	%	Чел.	%	Чел.	%
4	Базовый	Научные методы изучения живой природы. Работа с данными, представленными в графической форме (множественный выбор)	691	82,85%	130	15,59%	13	1,56%
5	Базовый	Научные методы изучения живой природы. Составление инструкций по выполнению практической (лабораторной) работы. Умение определять последовательность биологических процессов, явлений, объектов (установление последовательности)	501	60,07%	71	8,51%	262	31,41%
7	Повышен	Определение характеристик объектов живой природы по их описанию (множественный выбор)	594	71,22%	179	21,46%	61	7,31%
9	Повышен	Сравнение признаков и свойств растений и животных (множественный выбор)	544	65,23%	200	23,98%	90	10,79%
10	Повышен	Дополнение недостающей информации, представленной в биологическом тексте из числа предложенных терминов и понятий	518	62,11%	82	9,83%	234	28,06%
11	Повышен	Сравнение признаков биологических объектов (установление соответствия)	556	66,67%	106	12,71%	172	20,62%
16	Базовый	Узнавание на рисунках особенностей организма человека, его строения, жизнедеятельности, высшей нервной деятельности и поведения	538	64,51%	201	24,10%	95	11,39%
17	Повышен	Определение признаков и свойств организма человека, его строения, жизнедеятельности, высшей нервной деятельности и поведения (множественный выбор)	481	57,67%	218	26,14%	135	16,19%
18	Повышен	Сравнение отдельных частей (клеток, тканей, органов) и систем органов человека	460	55,16%	136	16,31%	238	28,54%
19	Базовый	Экосистемная организация живой природы. Работа с информацией биологического содержания, представленной в виде схемы фрагмента экосистемы (множественный выбор)	560	67,15%	193	23,14%	81	9,71%
21	Базовый	Экосистемная организация живой природы. Работа с информацией биологического содержания, представленной в виде фрагмента экосистемы (сопоставление объектов)	612	73,38%	134	16,07%	88	10,55%

Задания, оцениваемые от 0 до 3-х баллов

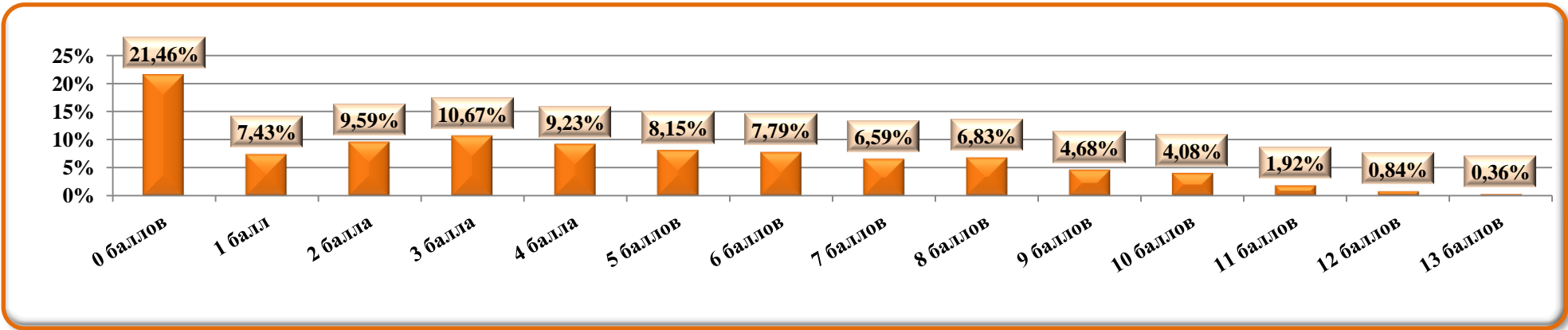
№ задания	Уровень сложности	Проверяемые элементы содержания	Количество выпускников							
			3 балла		2 балла		1 балл		0 баллов	
			Чел.	%	Чел.	%	Чел.	%	Чел.	%
13	Повышенный	Соотношение морфологических признаков животных или его отдельных частей с предложенными моделями по заданному алгоритму	260	31,18%	212	25,42%	166	19,90%	196	23,50%

Доля участников, не справившихся с заданиями части 1



ЧАСТЬ 2

Распределение участников ОГЭ по количеству набранных баллов за задания части 2 (всего 13 баллов)

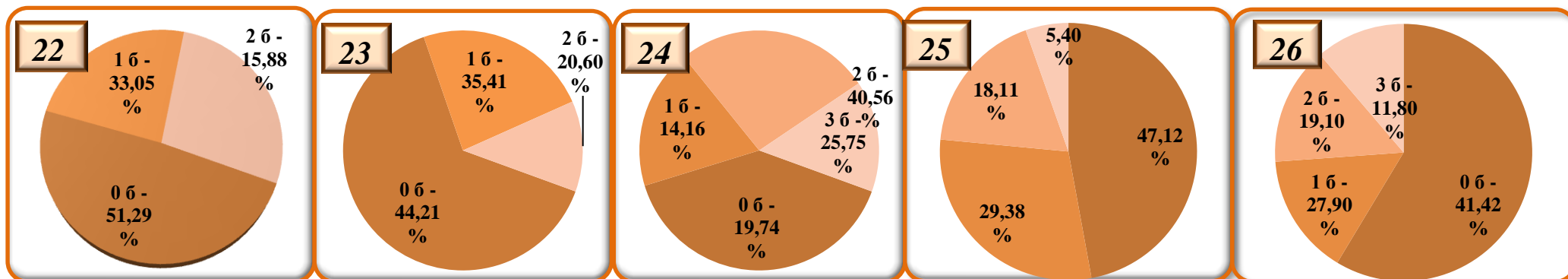


Статистическая трудность выполнения заданий с развернутым ответом

№ задания	Уровень сложности	Проверяемые элементы содержания	Количество учащихся							
			3 балла		2 балла		1 балл		0 баллов	
			Чел.	%	Чел.	%	Чел.	%	Чел.	%
22	Повышен	Объяснять роль биологии в формировании современной естественно-научной картины мира, в практической деятельности людей. Распознавать и описывать на рисунках (изображениях) признаки строения биологических объектов на разных уровнях организации живого			229	27,46%	197	23,62%	408	48,92%

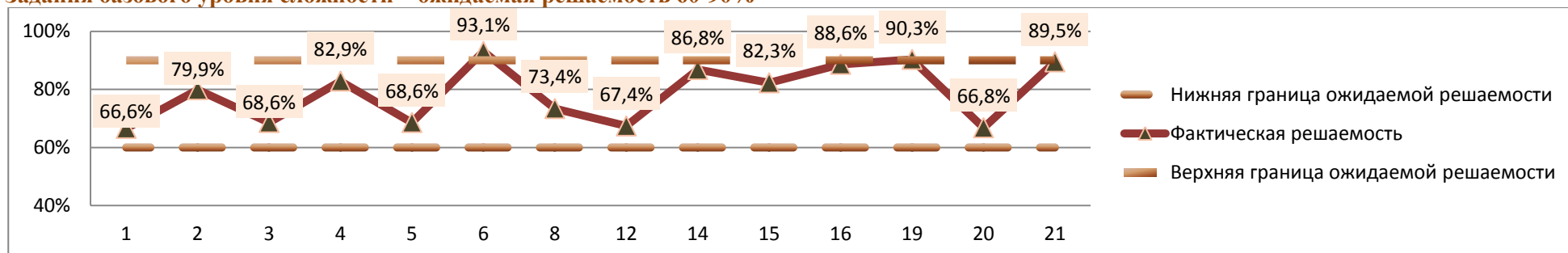
23	Высокий	Объяснение результатов биологических экспериментов			102	12,23%	197	23,62%	535	64,15%
24	Повышен	Работа с текстом биологического содержания (понимать, сравнивать, обобщать)	125	14,99%	220	26,38%	158	18,94%	331	39,69%
25	Высокий	Работа со статистическими данными, представленными в табличной форме или в виде схемы	45	5,40%	151	18,11%	245	29,38%	393	47,12%
26	Высокий	Решение учебных задач биологического содержания: проводить качественные и количественные расчёты, делать выводы на основании полученных результатов. Умение обосновывать необходимость рационального и здорового питания	94	11,27%	124	14,87%	127	15,23%	489	58,63%

Результаты выполнения заданий с развернутым ответом № 22-26

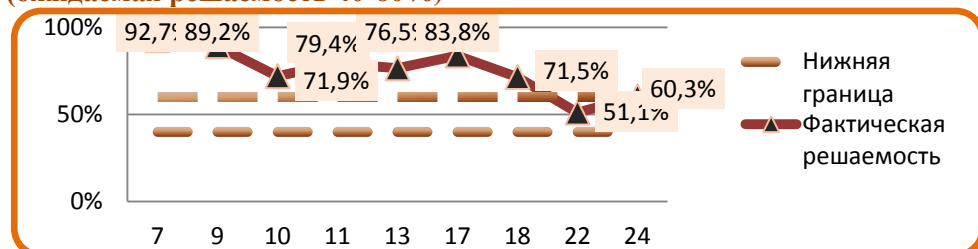


Решаемость заданий по БИОЛОГИИ в сравнении с диапазоном предполагаемого процента правильных ответов (доля набравших от 1 и более баллов за выполнение заданий)

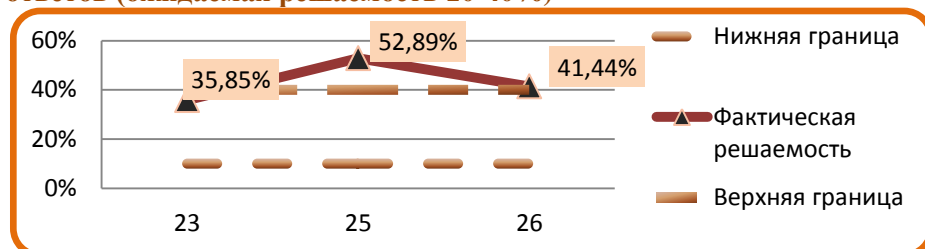
Задания базового уровня сложности – ожидаемая решаемость 60-90%



Решаемость заданий повышенного уровня сложности по Биологии в сравнении с диапазоном предполагаемого процента правильных ответов (ожидаемая решаемость 40-60%)



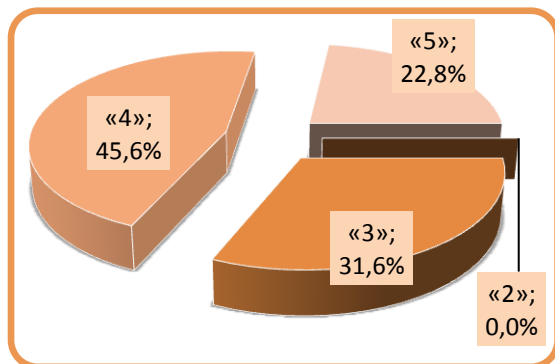
Решаемость заданий высокого уровня сложности по Биологии в сравнении с диапазоном предполагаемого процента правильных ответов (ожидаемая решаемость 10-40%)



ИСТОРИЯ

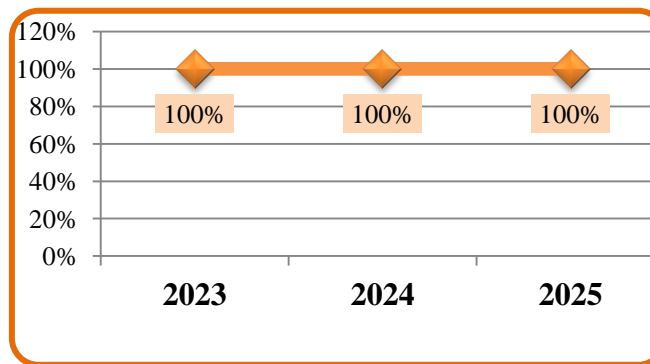
Код ОО	Общеобразовательная организация	во участник	Отметка								Средний балл (всего)	Средняя Отметка	Успевае- мость (%)	Качество знаний (%)
			«5»	«5» (%)	«4»	«4» (%)	«3»	«3» (%)	«2»	«2» (%)				
219215	МБОУ «ООШ №15»	1	0	0%	0	0%	1	100%	0	0%	15,00	3,00	100%	0%
219301	МАОУ "ЦО № 1 "Академия Знаний" им. Н.П. Шевченко	7	2	28,57%	2	28,57%	3	42,86%	0	0%	25,43	3,86	100%	57,14%
219303	МАОУ "ОК "Лицей №3" им. С.П. Угаровой"	4	2	50%	1	25,00%	1	25,00%	0	0%	26,00	4,25	100%	75,00%
219304	ОАНО "Православная гимназия №38"	2	2	100%	0	0%	0	0%	0	0%	30,50	5,00	100%	100%
219305	МБОУ "СОШ №5 с УИОП"	5	0	0%	1	20%	4	80%	0	0%	16,60	3,20	100%	20%
219306	МБОУ "СОШ №6"	1	0	0%	1	100%	0	0%	0	0%	24,00	4,00	100%	100%
219312	МБОУ "СОШ № 12 с УИОП"	1	1	100%	0	0%	0	0%	0	0%	36,00	5,00	100%	100%
219316	МБОУ "СОШ № 16 с УИОП"	1	1	100%	0	0%	0	0%	0	0%	31,00	5,00	100%	100%
219317	МБОУ "СОШ № 17"	4	0	0%	1	25,00%	3	75,00%	0	0%	19,50	3,25	100%	25,00%
219318	МБОУ "Гимназия №18"	3	1	33,33%	2	66,67%	0	0%	0	0%	30,33	4,33	100%	100%
219319	МАОУ «СПШ№19 – корпус кадет «Виктория»	2	1	50%	1	50%	0	0%	0	0%	31,00	4,50	100%	100%
219320	ОГБОУ «СОШ №20 с УИОП г. Старого Оскола»	5	0	0%	4	80%	1	20%	0	0%	22,00	3,80	100%	80%
219324	МАОУ «СОШ №24 с УИОП» им. С.П. Тимофеева	2	0	0%	2	100%	0	0%	0	0%	23,50	4,00	100%	100%
219328	МБОУ «СОШ №28 с УИОП имени А.А. Угарова»	2	0	0%	1	50%	1	50%	0	0%	17,50	3,50	100%	50%
219330	МБОУ "СОШ №30"	1	1	100%	0	0%	0	0%	0	0%	30	5,00	100%	100%
219333	МАОУ "СПШ № 33"	1	1	100%	0	0%	0	0%	0	0%	36,00	5,00	100%	100%
219334	МБОУ "СОШ № 34 с УИОП"	4	1	25,00%	2	50%	1	25,00%	0	0%	24,50	4,00	100%	75,00%
219340	МБОУ "СО Городищенская школа с УИОП"	2	0	0%	1	50%	1	50%	0	0%	21,50	3,50	100%	50%
219343	МБОУ "СО Ивановская школа"	1	0	0%	1	100%	0	0%	0	0%	21,00	4,00	100%	100%
219353	МБОУ "СО Роговатовская школа с УИОП"	2	0	0%	1	50%	1	50%	0	0%	19,50	3,50	100%	50%
219357	МАОУ «СОШ №40»	6	0	0%	5	83,33%	1	16,67%	0	0%	22,67	3,83	100%	83,33%
Итого		57	13	22,81%	26	45,61%	18	31,58%	0	0%	23,82	3,91	100%	68,42%

Распределение участников по
полученным отметкам

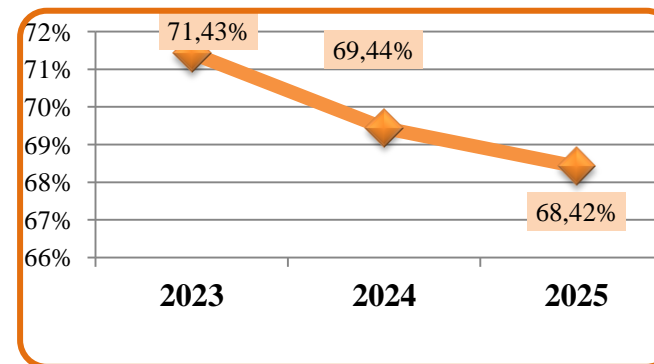


Сравнение результатов ОГЭ по ИСТОРИИ за 3 года

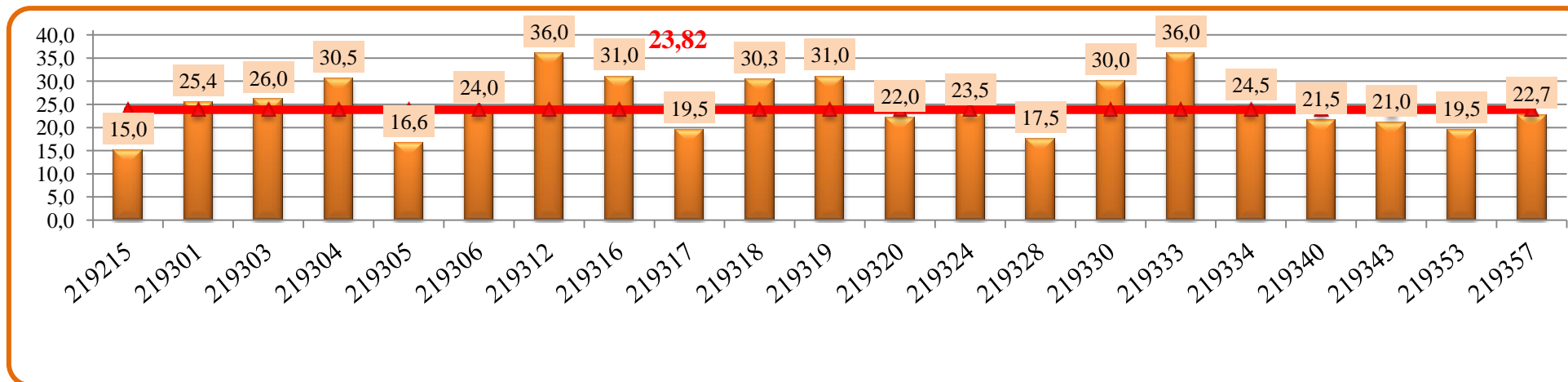
Успеваемость



Качество знаний



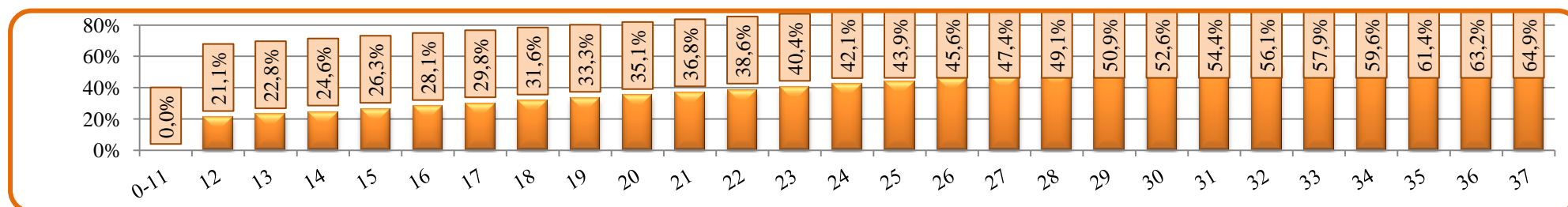
Сравнение среднего балла в Старооскольском городском округе со средними баллами, полученными выпускниками 9 классов по ИСТОРИИ



Сравнительный анализ результатов ОГЭ учащихся 9 классов с годовыми отметками за 2024/2025 учебный год по ИСТОРИИ

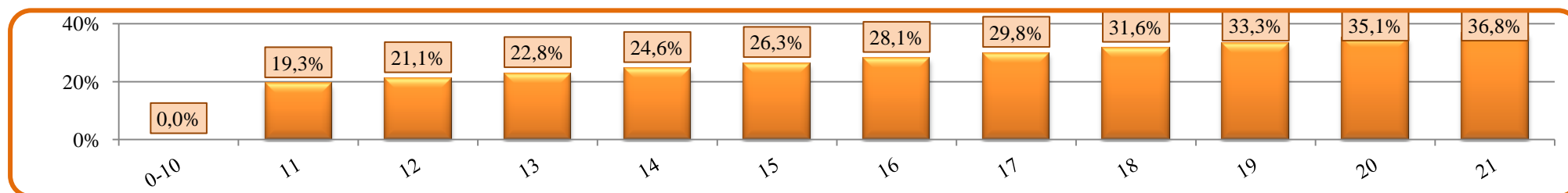
№ п/п	Общеобразовательная организация	Количество участников в ГИА	Количество учащихся, показавших результат выше		Количество учащихся, подтвердивших отметку		Количество учащихся, показавших результат ниже	
			чел.	%	чел.	%	чел.	%
1	МБОУ «ООШ №15»	1	0	0,00%	0	0,00%	1	100,00%
2	МАОУ "ЦО № 1 "Академия Знаний" им. Н.П. Шевченко	7	0	0,00%	5	71,43%	2	28,57%
3	МАОУ "ОК "Лицей №3" им. С.П. Угаровой"	4	0	0,00%	2	50,00%	2	50,00%
4	ОАНО "Православная гимназия №38"	2	0	0,00%	2	100,00%	0	0,00%
5	МБОУ "СОШ №5 с УИОП"	5	0	0,00%	3	60,00%	2	40,00%
6	МБОУ "СОШ №6"	1	0	0,00%	0	0,00%	1	100,00%
7	МБОУ "СОШ № 12 с УИОП"	1	0	0,00%	1	100,00%	0	0,00%
8	МБОУ "СОШ № 16 с УИОП"	1	0	0,00%	1	100,00%	0	0,00%
9	МБОУ "СОШ № 17"	4	1	25,00%	1	25,00%	2	50,00%
10	МБОУ "Гимназия №18"	3	0	0,00%	1	33,33%	2	66,67%
11	МАОУ «СШ№19 – корпус кадет «Виктория»	2	0	0,00%	1	50,00%	1	50,00%
12	ОГБОУ «СОШ №20 с УИОП г. Старого Оскола»	5	0	0,00%	3	60,00%	2	40,00%
13	МАОУ «СОШ №24 с УИОП» им. С.П. Тимофеева	2	0	0,00%	0	0,00%	2	100,00%
14	МБОУ «СОШ №28 с УИОП имени А.А. Угарова»	2	0	0,00%	0	0,00%	2	100,00%
15	МБОУ "СОШ №30"	1	0	0,00%	1	100,00%	0	0,00%
16	МАОУ "СПШ № 33"	1	0	0,00%	1	100,00%	0	0,00%
17	МБОУ "СОШ № 34 с УИОП"	4	0	0,00%	1	25,00%	3	75,00%
18	МБОУ "СО Городищенская школа с УИОП"	2	0	0,00%	0	0,00%	2	100,00%
19	МБОУ "СО Ивановская школа"	1	0	0,00%	1	100,00%	0	0,00%
20	МБОУ "СО Роговатовская школа с УИОП"	2	0	0,00%	2	100,00%	0	0,00%
21	МАОУ «СОШ №40»	6	0	0,00%	2	33,33%	4	66,67%
ИТОГО		57	1	1,75%	28	49,12%	28	49,12%

Распределение участников по полученным баллам за выполнение экзаменационной работы по ИСТОРИИ (0-37 баллов)



ЧАСТЬ 1

Распределение участников по количеству набранных баллов за выполнение заданий части 1 (0-21 балл)



Статистическая трудность выполнения заданий части 1

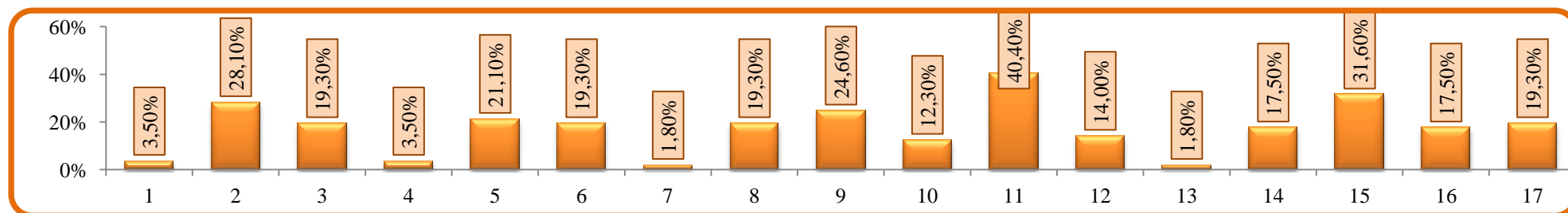
Задания, оцениваемые от 0 до 2-х баллов

Номер задания	Проверяемые элементы содержания	Проверяемые виды деятельности	Уровень сложности и задания	Количество участников					
				2 балла		1 балл		0 баллов	
				Чел.	%	Чел.	%	Чел.	%
1	История России с древнейших времён до 1914 г.	Знание основных дат, этапов и ключевых событий истории России и мира с древности до 1914 г., выдающихся деятелей отечественной истории	Базовый	52	91,2%	3	5,3%	2	3,5%
4	Один из периодов истории России с древнейших времён до 1914 г.	Знание основных фактов истории России (множественный выбор)	Базовый	43	75,4%	12	21,1%	2	3,5%
7	XVIII – начало XX в.	Работа со статистической таблицей	Базовый	49	86,0%	7	12,3%	1	1,8%
13	Знание фактов истории культуры с древнейших времён до 1914 г.	Работа с изображениями и списком названий памятников культуры	Базовый	38	66,7%	18	31,6%	1	1,8%

Задания, оцениваемые 1-м баллом

Номер задания	Проверяемые элементы содержания	Проверяемые виды деятельности	Уровень сложности задания	Количество участников			
				1 балл		0 баллов	
				Чел.	%	Чел.	%
2	История России с древнейших времён до 1914 г.	Определение последовательности важнейших событий отечественной истории	Повышенный	41	71,9%	16	28,1%
3	Один из периодов истории России с древнейших времён до 1914 г.	Указание термина по данному определению понятия	Базовый	46	80,7%	11	19,3%
5	Один из периодов истории России с древнейших времён до 1914 г.	Указание одного термина из ряда по заданному критерию	Базовый	45	78,9%	12	21,1%
6	Один из периодов истории России с древнейших времён до 1914 г.	Соотнесение тезисов и фактов, которые могут быть использованы для аргументации	Базовый	46	80,7%	11	19,3%
8	Один из периодов истории России с древнейших времён до 1914 г.	Работа с исторической картой	Базовый	46	80,7%	11	19,3%
9	Один из периодов истории России с древнейших времён до 1914 г.	Работа с исторической картой	Повышенный	43	75,4%	14	24,6%
10	Один из периодов истории России с древнейших времён до 1914 г.	Работа с исторической картой (установление соответствия между текстом и исторической картой)	Повышенный	50	87,7%	7	12,3%
11	Один из периодов истории России с древнейших времён до 1914 г.	Работа с изображением	Повышенный	34	59,6%	23	40,4%
12	Один из периодов истории России с древнейших времён до 1914 г.	Работа с логической схемой	Базовый	49	86,0%	8	14,0%
14	Знание фактов истории культуры с древнейших времён до 1914 г.	Работа с изображениями и списком названий памятников культуры	Базовый	47	82,5%	10	17,5%
15	История зарубежных стран. Древний мир, Средние века, Новое время	Знание исторических деятелей из истории зарубежных стран	Базовый	39	68,4%	18	31,6%
16	История зарубежных стран. Древний мир, Средние века, Новое время	Знание фактов из истории зарубежных стран	Базовый	47	82,5%	10	17,5%
17	История зарубежных стран. Древний мир, Средние века, Новое время	Работа с историческим источником из истории зарубежных стран	Базовый	46	80,7%	11	19,3%

Доля участников, не справившихся с заданиями части 1



ЧАСТЬ 2 Распределение участников по количеству набранных баллов за выполнение заданий части 2 (0-16 баллов)**Статистическая трудность выполнения заданий части 2**

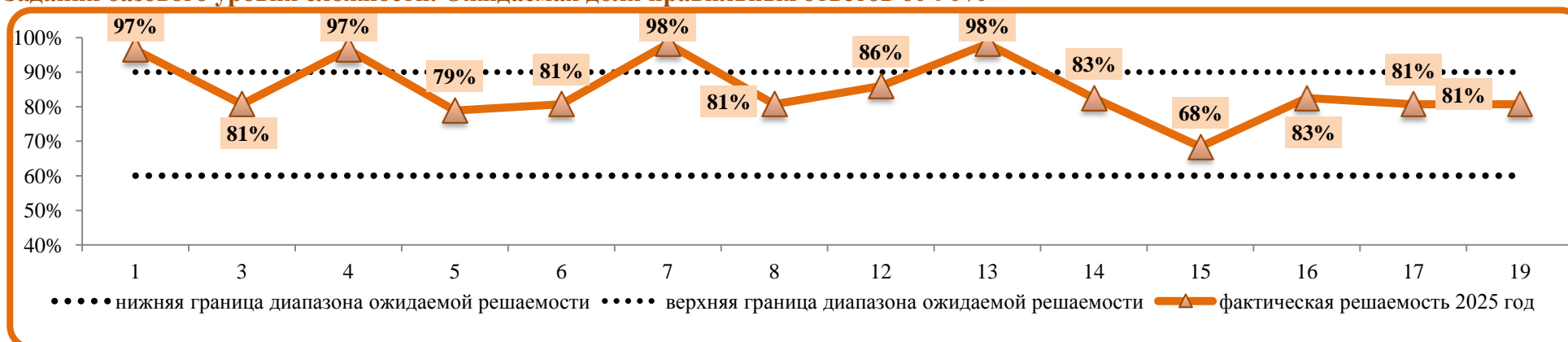
Номер задания	Проверяемые элементы содержания	Проверяемые виды деятельности	Уровень сложности задания	Количество участников, набравших					
				2 балла		1 балл		0 баллов	
				Чел.	%	Чел.	%	Чел.	%
18	Один из периодов истории России с древнейших времен до 1914г.	Работа с историческим источником (атрибуция)	Повышенный	19	33,33%	8	14,04%	30	52,63%
19		Поиск информации в историческом источнике	Базовый	42	73,68%	4	7,02%	11	19,30%
20	Один из периодов истории России с древнейших времен до 1914г.	Работа с контекстной информацией при анализе исторического источника	Высокий	14	24,56%	9	15,79%	34	59,65%
21		Определение причин и следствия важнейших исторических событий	Повышенный	21	36,84%	9	15,79%	27	47,37%
23		Сравнение исторических событий, явлений, процессов	Высокий	11	19,30%	13	22,81%	33	57,89%

Номер задания	Проверяемые элементы содержания	Проверяемые виды деятельности	Уровень сложности задания	Количество участников, набравших							
				3 балла		2 балла		1 балл		0 баллов	
				Чел.	%	Чел.	%	Чел.	%	Чел.	%
22	История России с древнейших времен до 1914г.	Поиск ошибок в тексте исторического содержания	Повышенный	12	21,05%	11	19,30%	2	3,51%	32	56,14%
24	Один из периодов истории России с древнейших времен до 1914г.	Анализ исторической ситуации	Высокий	12	21,05%	8	14,04%	6	10,53%	31	54,39%

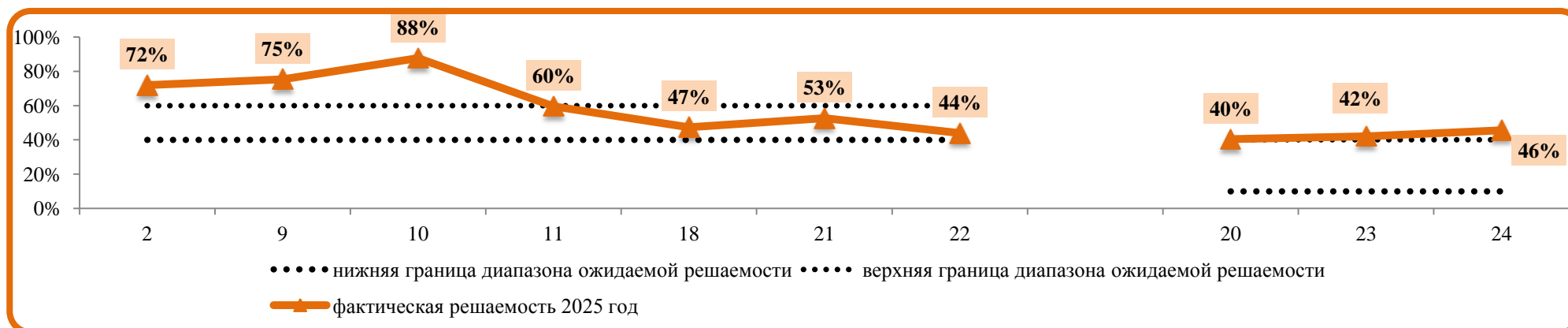
Статистическая трудность выполнения заданий 18-24

Решаемость заданий по ИСТОРИИ в сравнении с диапазоном предполагаемого процента правильных ответов

Задания базового уровня сложности. Ожидаемая доля правильных ответов 60-90%



Задания повышенного уровня (ожидаемая доля правильных ответов 40-60%) и высокого уровня сложности (ожидаемая доля правильных ответов 10-40%)

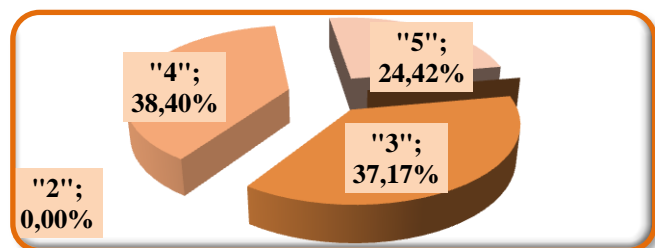


ГЕОГРАФИЯ

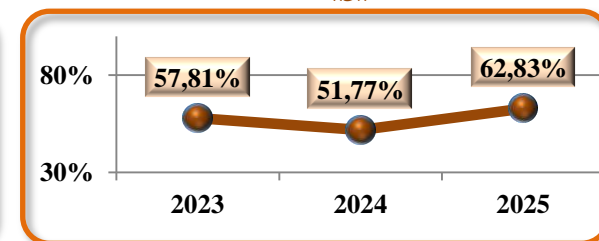

Код ОО	Наименование ОО	Кол-во участни- ков	Отметка «5»		Отметка «4»		Отметка «3»		Отметка «2»		Средний балл	Средняя отметка	Успевае- мость (%)	Качество знаний (%)
			чел	%	чел	%	чел	%	чел	%				
219202	МБОУ «ООШ №2»	32	5	15,63%	12	37,50%	15	46,88%	0	0%	20,34	3,69	100%	53,13%
219207	МБОУ «ООШ №7»	17	2	11,76%	5	29,41%	10	58,82%	0	0%	18,24	3,53	100%	41,18%
219208	МБОУ «ООШ №8»	20	2	10%	11	50%	8	40%	0	0%	18,80	3,70	100%	60,00%
219209	МБОУ «ООШ №9»	8	1	12,50%	2	25,00%	5	62,50%	0	0%	19,00	3,50	100%	37,50%
219215	МБОУ «ООШ №15»	12	3	25,00%	5	41,67%	4	33,33%	0	0%	21,17	3,92	100%	66,67%
219244	МБОУ «ОО Каплинская школа»	22	5	22,73%	8	36,36%	9	40,91%	0	0%	20,91	3,82	100%	59,09%
219245	МБОУ «ОО Курская школа»	20	1	5,00%	5	25,00%	14	70%	0	0%	17,50	3,35	100%	30,00%
219246	МБОУ «Крутовская ООШ»	1	0	0%	0	0%	1	100%	0	0%	25,50	4,50	100%	100%
219247	МБОУ «ОО Котовская школа»	3	0	0%	2	66,67%	1	33,33%	0	0%	17,00	3,00	100%	0,00%
219249	МБОУ «ОО Обуховская школа»	2	1	50%	1	50%	0	0%	0	0%	25,50	4,50	100%	100%
219251	МБОУ «ОО Песчанская школа»	19	2	10,53%	5	26,32%	12	63,16%	0	0%	17,89	3,47	100%	36,84%
219252	МБОУ «ОО Потуданская школа»	4	0	0%	1	25,00%	3	75,00%	0	0%	16,00	3,25	100%	25,00%
219254	МБОУ «ОО Солдатская школа»	6	0	0%	1	16,67%	5	83,33%	0	0%	14,50	3,17	100%	16,67%
219259	МБОУ «ОО Незнамовская школа»	1	0	0%	1	100%	0	0%	0	0%	25,00	4,00	100%	100%
219261	МБОУ «ОО Сорокинская школа»	15	2	13,33%	6	40%	7	46,67%	0	0%	19,33	3,67	100%	53,33%
219262	МБОУ «ОО Тереховская школа»	3	0	0%	0	0%	3	100%	0	0%	17,00	3,00	100%	0,00%
219301	МАОУ «ЦО № 1» Академия Знаний» им. Н.П. Шевченко	16	6	37,50%	6	37,50%	4	25,00%	0	0%	22,69	4,13	100%	75,00%
219303	МАОУ «ОК «Лицей №3» имени С.П. Угаровой»	32	10	31,25%	14	43,75%	8	25,00%	0	0%	22,34	4,06	100%	75,00%
219304	ОАНО «Православная гимназия №38»	10	1	10%	6	60%	3	30%	0	0%	20,00	3,80	100%	70,00%
219305	МБОУ «СОШ № 5 с УИОП»	19	4	21,05%	8	42,11%	7	36,84%	0	0%	20,63	3,84	100%	63,16%
219306	МБОУ «СОШ №6»	61	22	36,07%	22	36,07%	17	27,87%	0	0%	21,70	4,08	100%	72,13%
219311	МБОУ «СОШ № 11»	25	8	32,00%	14	56,00%	3	12,00%	0	0%	22,72	4,20	100%	88,00%
219312	МБОУ «СОШ № 12 с УИОП»	26	4	15,38%	5	19,23%	17	65,38%	0	0%	17,65	3,50	100%	34,62%
219313	МБОУ «ЦО «Перспектива»	39	4	10,26%	7	17,95%	28	71,79%	0	0%	16,28	3,38	100%	28,21%
219314	МБОУ «СОШ № 14» имени А. М. Мамонова	52	17	32,69%	10	19,23%	25	48,08%	0	0%	20,21	3,85	100%	51,92%
219316	МБОУ «СОШ № 16 с УИОП»	47	21	44,68%	22	46,81%	4	8,51%	0	0%	24,00	4,36	100%	91,49%
219317	МБОУ «СОШ № 17»	24	4	16,67%	12	50%	8	33,33%	0	0%	20,63	3,83	100%	66,67%

219318	МБОУ «Гимназия № 18»	24	7	29,17%	10	41,67%	7	29,17%	0	0%	21,88	4,00	100%	70,83%
219319	МАОУ «СШ №19 - корпус кадет «Виктория»	72	22	30,54%	34	47,22%	16	22,22%	0	0%	22,19	4,08	100%	77,78%
219320	МБОУ «ОГБОУ № 20 с УИОП г. Старого Оскола»	30	12	40%	13	43,33%	5	16,67%	0	0%	23,40	4,23	100%	83,33%
219321	МБОУ «СОШ № 21»	45	14	31,11%	22	48,89%	9	20%	0	0%	22,22	4,11	100%	80,00%
219322	МБОУ «ЦО-СШ №22»	47	7	14,89%	23	48,94%	17	36,17%	0	0%	19,81	3,79	100%	63,83%
219324	МАОУ «СОШ №24 с УИОП имени С.П. Тимофеева»	78	25	32,05%	34	43,59%	19	24,36%	0	0%	22,21	4,08	100%	75,64%
219327	МАОУ «СОШ № 27 с УИОП»	36	10	27,78%	17	47,22%	9	25,00%	0	0%	21,89	4,03	100%	75,00%
219328	МБОУ «СОШ №28 с УИОП имени А. А. Угарова»	32	9	28,13%	18	56,25%	5	15,63%	0	0%	22,47	4,13	100%	84,38%
219330	МБОУ «СОШ №30»	9	8	88,89%	1	11,11%	0	0%	0	0%	27,78	4,89	100%	100%
219333	МАОУ «СПШ № 33»	80	16	20%	32	40%	32	40%	0	0%	19,93	3,80	100%	60,00%
219334	МБОУ «СОШ № 34 с УИОП»	36	8	22,22%	14	38,89%	14	38,89%	0	0%	20,25	3,83	100%	61,11%
219336	МБОУ «СОШ № 36»	40	1	2,50%	9	22,50%	30	75,00%	0	0%	16,10	3,28	100%	25,00%
219340	МБОУ «СО Городищенская школа с УИОП»	26	1	3,85%	10	38,46%	15	57,69%	0	0%	17,85	3,46	100%	42,31%
219343	МБОУ «СО Ивановская школа»	11	1	9,09%	6	54,55%	4	36,36%	0	0%	20,82	3,73	100%	63,64%
219348	МБОУ «СО Монаковская школа»	6	2	33,33%	3	50%	1	16,67%	0	0%	21,83	4,17	100%	83,33%
219350	МБОУ «ОК «Озёрки» имени М.И. Бесхмельницына»	25	1	4,00%	12	48,00%	12	48,00%	0	0%	19,04	3,56	100%	52,00%
219353	МБОУ «СО Роговатовская школа с УИОП»	14	0	0%	2	14,29%	12	85,71%	0	0%	16,29	3,14	100%	14,29%
219357	МАОУ «СОШ № 40»	68	26	38,24%	17	25,00%	25	36,76%	0	0%	21,82	4,01	100%	63,24%
ИТОГО		1216	297	24,42%	467	38,40%	452	37,17%	0	0%	20,67	3,87	100%	62,83%

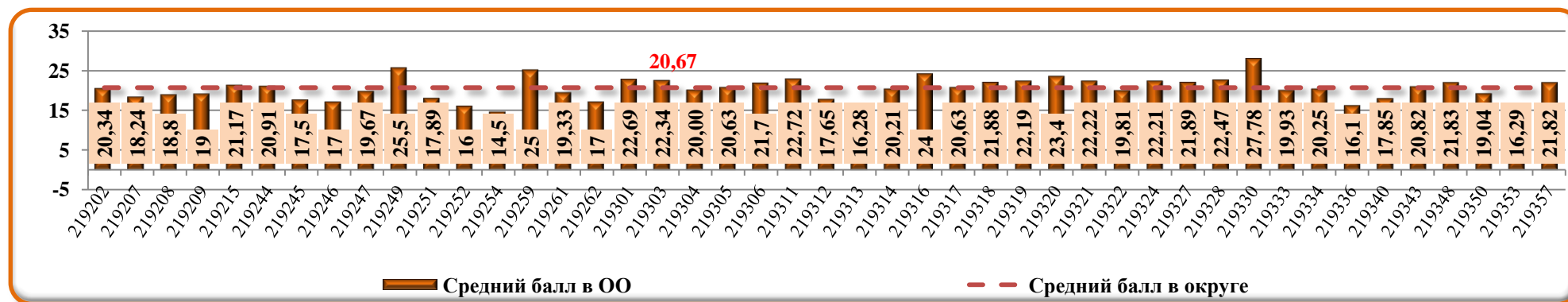
Распределение участников экзамена по результатам выполнения работы



Сравнение результатов ОГЭ-2024 года по ГЕОГРАФИИ за 3 года
 Доля учащихся, выполнивших работу без «2»
 Доля учащихся, выполнивших работу на «4» и «5»



Сравнение среднего балла в Старооскольском городском округе со средними баллами, полученными выпускниками 9 классов общеобразовательных организаций по ГЕОГРАФИИ

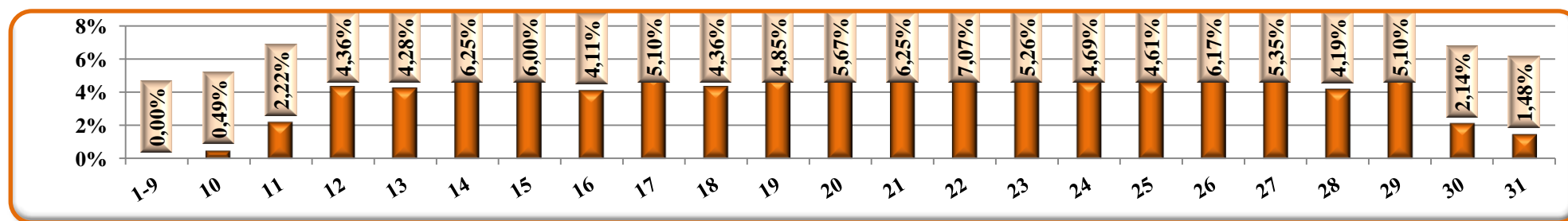


Соотношение результатов ГИА в форме ОГЭ по ГЕОГРАФИИ с годовыми отметками за 2024/2025 учебный год

№ п/п	Общеобразовательная организация	Количество участников ГИА	Количество учащихся, показавших результат выше		Количество учащихся, подтвердивших отметку		Количество учащихся, показавших результат ниже	
			чел.	%	чел.	%	чел.	%
1	МБОУ «ООШ №2»	32	5	15,63%	22	68,75%	5	15,63%
2	МБОУ «ООШ №7»	17	2	11,76%	10	58,82%	5	29,41%
3	МБОУ «ООШ №8»	20	8	40%	10	50,50%	2	10%
4	МБОУ «ООШ №9»	8	1	12,50%	5	62,50%	2	25,00%
5	МБОУ «ООШ №15»	12	3	25,00%	8	66,67%	1	8,33%
6	МБОУ «ОО Каплинская школа»	22	4	18,18%	13	59,09%	5	22,73%
7	МБОУ «ОО Курская школа»	20	0	0%	13	65,00%	7	35,00%
8	МБОУ «Крутовская ООШ»	4	1	25,00%	3	75,00%	0	0%
9	МБОУ «ОО Котовская школа»	1	0	0%	2	100%	0	0%
10	МБОУ «ОО Обуховская школа»	2	0	0%	2	100%	0	0%
11	МБОУ «ОО Песчанская школа»	19	2	10,53%	14	73,68%	3	59,79%
12	МБОУ «ОО Потуданская школа»	4	3	75,00%	1	25,00%	0	0%
13	МБОУ «ОО Солдатская школа»	6	0	0%	2	33,33%	4	66,67%
14	МБОУ «ОО Незнамовская школа»	1	0	0%	1	100%	0	0%
15	МБОУ «ОО Сорокинская школа»	15	2	13,33%	11	73,33%	2	13,33%
16	МБОУ «ОО Тереховская школа»	3	0	0%	2	66,67%	1	33,33%
17	МАОУ «ЦО № 1»Академия Знаний» им. Н.П. Шевченко	16	1	6,25%	7	43,75%	8	50%
18	МАОУ «ОК «Лицей №3» имени С.П. Угаровой»	32	7	21,88%	20	62,50%	5	15,63%
19	ОАНО «Православная гимназия №38»	10	1	10%	4	40%	5	50%
20	МБОУ «СОШ № 5 с УИОП»	19	6	31,58%	10	52,63%	3	15,79%
21	МБОУ «СОШ №6»	61	22	36,07%	34	55,74%	5	8,20%
22	МБОУ «СОШ № 11»	25	6	24,00%	16	64,00%	3	12,00%
23	МБОУ «СОШ № 12 с УИОП»	26	5	19,23%	17	65,38%	4	15,38%
24	МБОУ «ЦО «Перспектива»	39	3	7,69%	31	79,49%	5	12,82%
25	МБОУ «СОШ № 14» имени А. М. Мамонова	52	1	1,92%	31	59,62%	20	38,46%
26	МБОУ «СОШ № 16 с УИОП»	47	24	51,06%	22	46,81%	1	2,13%
27	МБОУ «СОШ № 17»	24	3	12,50%	15	62,50%	6	25,00%
28	МБОУ «Гимназия № 18»	24	6	25,00%	15	62,50%	3	12,50%
29	МАОУ «СШ №19 - корпус кадет «Виктория»	72	22	30,56%	46	63,89%	4	5,56%

№ п/п	Общеобразовательная организация	Количество участников ГИА	Количество учащихся, показавших результат выше		Количество учащихся, подтвердивших отметку		Количество учащихся, показавших результат ниже	
			чел.	%	чел.	%	чел.	%
30	МБОУ «ОГБОУ № 20 с УИОП г. Старого Оскола»	30	6	20%	18	60%	6	20%
31	МБОУ «СОШ № 21»	45	5	11,11%	30	66,67%	10	22,22%
32	МБОУ «ЦО-СШ №22»	47	12	25,53%	30	63,83%	5	10,64%
33	МАОУ «СОШ №24 с УИОП имени С.П. Тимофеева»	78	19	24,36%	53	67,95%	6	7,69%
34	МАОУ «СОШ № 27 с УИОП»	36	3	8,33%	29	80,56%	4	11,11%
35	МБОУ «СОШ №28 с УИОП имени А. А. Угарова»	32	14	43,75%	18	56,25%	0	0%
36	МБОУ «СОШ №30»	9	4	44,44%	5	55,56%	0	0%
37	МАОУ «СПШ № 33»	80	30	37,50%	38	47,50%	12	15,00%
38	МБОУ «СОШ № 34 с УИОП»	36	10	27,78%	19	52,78%	7	19,44%
39	МБОУ «СОШ № 36»	40	0	0%	11	27,50%	29	72,50%
40	МБОУ «СО Городищенская школа с УИОП»	26	2	7,69%	20	76,92%	4	15,38%
41	МБОУ «СО Ивановская школа»	11	0	0%	8	72,73%	3	27,27%
42	МБОУ «СО Монаковская школа»	6	1	16,67%	4	66,67%	1	16,67%
43	МБОУ «ОК «Озёрки» имени М.И. Бесхмельницына»	25	6	24,00%	15	60%	4	16,00%
44	МБОУ «СО Роговатовская школа с УИОП»	14	0	0%	7	50%	7	50%
45	МАОУ «СОШ № 40»	68	19	27,94%	38	55,88%	11	16,18%
ИТОГО		1216	269	22,12%	728	59,87%	219	18,01%

Распределение участников основного государственного экзамена по ГЕОГРАФИИ по полученным баллам



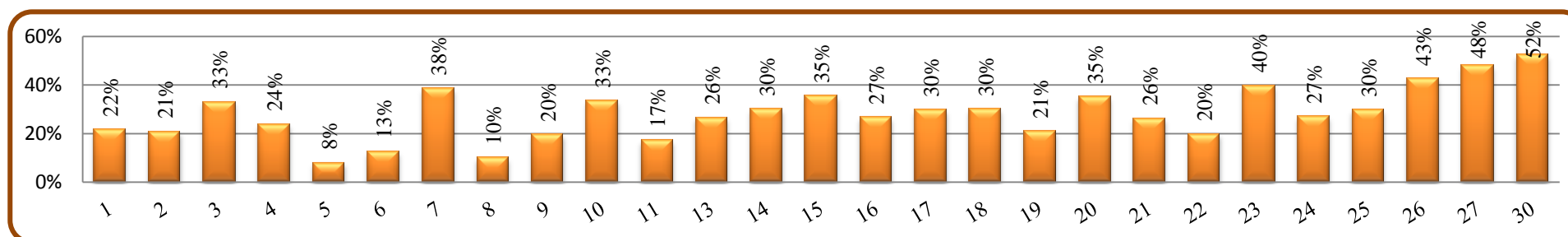
Статистическая трудность выполнения заданий с кратким ответом

№ задания	Уровень сложности	Проверяемые элементы содержания	Количество учащихся			
			1 балл		0 баллов	
			Чел.	%	Чел.	%
1	Базовый	Освоение и применение системы знаний о размещении и основных свойствах географических объектов, понимание роли географии в формировании качества жизни человека и окружающей его среды на планете Земля, в решении современных практических задач своего населённого пункта, Российской Федерации, мирового сообщества, в том числе задачи устойчивого развития; понимание роли и места географической науки в системе научных дисциплин	954	78,45 %	262	21,55 %
2	Базовый	Умение использовать географические знания для описания положения и взаиморасположения объектов и явлений в пространстве	965	79,36 %	251	20,64 %
3	Повышенный	Умение сравнивать изученные географические объекты, явления и процессы на основе выделения их существенных признаков	814	66,94 %	402	33,06 %
4	Базовый	Умение выбирать и использовать источники географической информации (картографические, статистические, текстовые, видео- и фотоизображения, компьютерные базы данных), необходимые для решения учебных, практико-ориентированных задач, практических задач в повседневной жизни. Умение оценивать характер взаимодействия деятельности человека и компонентов природы в разных географических условиях с точки зрения концепции устойчивого развития	927	76,23 %	289	23,77 %
5	Базовый	Овладение базовыми географическими понятиями и знаниями географической терминологии и их использование для решения учебных и практических задач	1120	92,11 %	96	7,89 %
6	Базовый	Умение выбирать и использовать источники географической информации (картографические, статистические, текстовые, видео- и фотоизображения, компьютерные базы данных), необходимые для решения учебных, практико-ориентированных задач, практических задач в повседневной жизни	1063	87,42 %	153	12,58 %
7	Повышенный	Умение выбирать и использовать источники географической информации (картографические, статистические, текстовые, видео- и фотоизображения, компьютерные базы данных), необходимые для решения учебных, практико-ориентированных задач, практических задач в повседневной жизни	748	61,51 %	468	38,49 %
8	Базовый	Умение использовать географические знания для описания существенных признаков разнообразных явлений и процессов в повседневной жизни, положения и взаиморасположения объектов и явлений в пространстве	1093	89,88 %	123	10,12 %
9	Базовый	Умение выбирать и использовать источники географической информации (картографические, статистические, текстовые, видео- и фотоизображения, компьютерные базы данных), необходимые для решения учебных, практико-ориентированных задач, практических задач в повседневной жизни	978	80,43 %	238	19,57 %
10	Базовый	Умение выбирать и использовать источники географической информации (картографические, текстовые, видео- и фотоизображения, компьютерные базы данных), необходимые для решения учебных, практико-ориентированных задач, практических задач в повседневной жизни	810	66,61 %	406	33,39 %
11	Высокий	Умение представлять в различных формах (в виде карты, таблицы, графика, географического описания) географическую информацию, необходимую для решения учебных, практико-ориентированных задач	1007	82,81 %	209	17,19 %
13	Базовый	Освоение и применение системы знаний об основных географических закономерностях, определяющих развитие человеческого общества с древности до наших дней в социальной, экономической, политической, научной и культурной сферах. Умение решать практические задачи геоэкологического содержания для определения качества окружающей среды своей местности, путей её сохранения и улучшения; задачи в	894	73,52 %	322	26,48 %

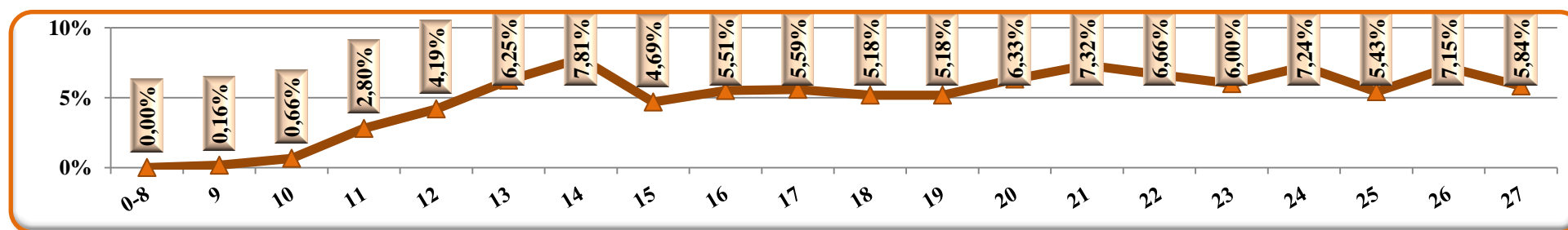
№ задания	Уровень сложности	Проверяемые элементы содержания	Количество учащихся			
			1 балл		0 баллов	
			Чел.	%	Чел.	%
		сфере экономической географии для определения качества жизни человека, семьи и финансового благополучия				
14	Базовый	Умение оценивать характер взаимодействия деятельности человека и компонентов природы в разных географических условиях с точки зрения концепции устойчивого развития	851	69,98 %	365	30,02 %
15	Повышенный	Умение классифицировать географические объекты и явления на основе их известных характерных свойств. Умение оценивать характер взаимодействия деятельности человека и компонентов природы в разных географических условиях с точки зрения концепции устойчивого развития. Умение решать практические задачи геоэкологического содержания для определения качества окружающей среды своей местности, путей её сохранения и улучшения	786	64,64 %	430	35,36 %
16	Повышенный	Умение устанавливать взаимосвязи между изученными природными, социальными и экономическими явлениями и процессами, реально наблюдаемыми географическими явлениями и процессами	892	73,36 %	324	26,64 %
17	Повышенный	Умение сравнивать изученные географические объекты, явления и процессы на основе выделения их существенных признаков	857	70,48 %	359	29,52 %
18	Повышенный	Умение использовать географические знания для описания существенных признаков разнообразных явлений и процессов в повседневной жизни	850	69,90 %	366	30,10 %
19	Базовый	Освоение и применение системы знаний об основных географических закономерностях, определяющих развитие человеческого общества с древности до наших дней в социальной, экономической, политической, научной и культурной сферах	964	79,28 %	252	20,72 %
20	Базовый	Умение использовать географические знания для описания существенных признаков разнообразных явлений и процессов в повседневной жизни	790	64,97 %	426	35,03 %
21	Повышенный	Овладение базовыми географическими понятиями и знаниями географической терминологии и их использование для решения учебных и практических задач	898	73,85 %	318	26,15 %
22	Базовый	Умение выбирать и использовать источники географической информации (картографические, статистические, текстовые, видео- и фотоизображения, компьютерные базы данных), необходимые для решения учебных, практико-ориентированных задач, практических задач в повседневной жизни	977	80,35 %	239	19,65 %
23	Повышенный	Овладение базовыми географическими понятиями и знаниями географической терминологии и их использование для решения учебных и практических задач	733	60,28 %	483	39,72 %
24	Базовый	Умение сравнивать изученные географические объекты, явления и процессы на основе выделения их существенных признаков	889	73,11 %	327	26,89 %
25	Базовый	Умение выбирать и использовать источники географической информации (картографические, статистические, текстовые, видео- и фотоизображения, компьютерные базы данных), необходимые для решения учебных, практико-ориентированных задач, практических задач в повседневной жизни	855	70,31 %	361	29,69 %
26	Повышенный	Освоение и применение системы знаний о размещении и основных свойствах географических объектов в решении современных практических задач своего населённого пункта, Российской Федерации, мирового сообщества, в том числе задачи устойчивого развития	698	57,40 %	518	42,60 %
27	Базовый	Умение использовать географические знания для описания положения и взаиморасположения объектов и явлений в пространстве	634	52,14 %	582	47,86 %

№ задания	Уровень сложности	Проверяемые элементы содержания	Количество учащихся			
			1 балл		0 баллов	
			Чел.	%	Чел.	%
30	Повышенный	Умение использовать географические знания для описания существенных признаков разнообразных явлений и процессов в повседневной жизни, положения и взаиморасположения объектов в пространстве	580	47,70 %	636	52,30 %

Доля участников ОГЭ по ГЕОГРАФИИ, не справившихся с заданиями, требующих краткого ответа



Распределение участников по количеству полученных баллов за выполнение заданий с кратким ответом (всего 27 баллов)



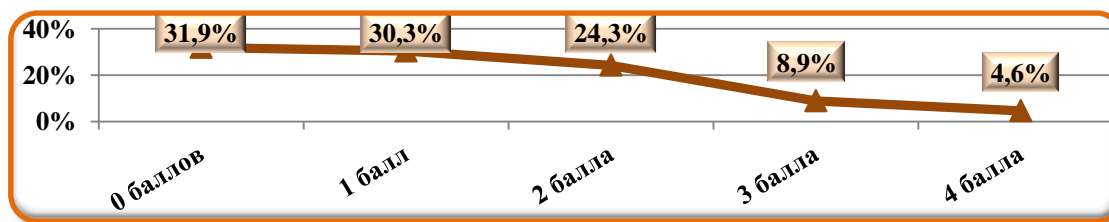
Статистическая трудность выполнения заданий с развернутым ответом (всего 4 балла)

№ задания	Уровень сложности	Проверяемые элементы содержания	Количество учащихся					
			2 балла		1 балл		0 баллов	
			Чел.	%	Чел.	%	Чел.	%
12	Повышенный	Умение оценивать характер взаимодействия деятельности человека и компонентов природы в разных географических условиях с точки зрения концепции устойчивого развития	348	28,62 %	426	35,03%	442	36,35%

№ задания	Уровень сложности	Проверяемые элементы содержания	Количество учащихся					
			2 балла		1 балл		0 баллов	
			Чел.	%	Чел.	%	Чел.	%
28	Базовый	Освоение и применение системы знаний о размещении и основных свойствах географических объектов в решении современных практических задач своего населённого пункта, Российской Федерации, мирового сообщества, в том числе задачи устойчивого развития; понимание роли географии в формировании качества жизни человека и окружающей его среды на планете Земля, понимание роли и места географической науки в системе научных дисциплин. Овладение базовыми географическими понятиями и знаниями географической терминологии и их использование для решения учебных и практических задач. Умение классифицировать географические объекты и явления на основе их известных характерных свойств. Умение использовать географические знания для описания существенных признаков разнообразных явлений и процессов в повседневной жизни			246	20,23%	970	79,77%
29	Высокий	Умение объяснять влияние изученных географических объектов и явлений на качество жизни человека и качество окружающей среды. Умение оценивать характер взаимодействия деятельности человека и компонентов природы в разных географических условиях с точки зрения концепции устойчивого развития. Умение решать практические задачи геоэкологического содержания для определения качества окружающей среды своей местности, путей её сохранения и улучшения; задачи в сфере экономической географии для определения качества жизни человека, семьи и финансового благополучия			139	11,43%	1077	88,57%

Распределение участников по количеству полученных баллов за выполнение заданий с развернутым ответом

Количество участников	0 баллов	1 балл	2 балла	3 балла	4 балла
1216	31,9%	30,3%	24,3%	8,9%	4,6%



Решаемость заданий по ГЕОГРАФИИ в сравнении с диапазоном предполагаемого процента правильных ответов по уровням сложности заданий**Решаемость заданий базового уровня сложности****Решаемость заданий повышенного и высокого уровня сложности**

Базовый уровень сложности – предполагаемый диапазон решаемости от 60% до 90%

Повышенный уровень сложности – предполагаемый диапазон решаемости от 40% до 60%

Высокий уровень сложности – предполагаемый диапазон решаемости от 10% до 40%

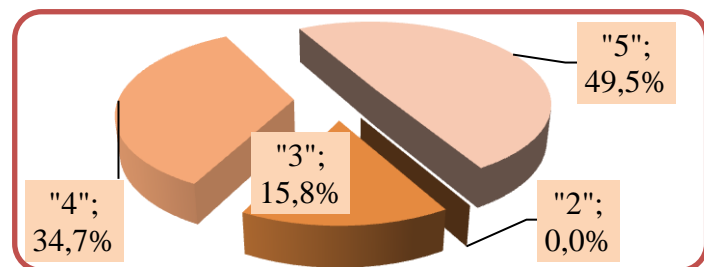
ИНОСТРАННЫЕ ЯЗЫКИ

Английский язык

Код ОО	Наименование ОО	Количество участников	Отметка «5»		Отметка «4»		Отметка «3»		Отметка «2»		Средний балл	Средняя отметка	Успевае- мость (%)	Доля учащихся, получивших отметки «4» и «5» (%)
			чел.	%	чел.	%	чел.	%	чел.	%				
219202	МБОУ «ООШ №2»	2	1	50%	1	50%	0	0%	0	0%	58,50	4,50	100,00%	100,00%
219208	МБОУ «ООШ №8»	2	2	100%	0	0%	0	0%	0	0%	58,50	5,00	100,00%	100,00%
219215	МБОУ «ООШ №15»	1	0	0%	0	0%	1	100%	0	0%	43,00	3,00	100,00%	0,00%
219244	МБОУ «ОО Каплинская школа»	1	0	0%	0	0%	1	100%	0	0%	30,00	3,00	100,00%	0,00%
219245	МБОУ «ОО Курская школа»	1	0	0%	0	0%	1	100%	0	0%	27,00	3,00	100,00%	0,00%
219301	МАОУ «ЦО № 1 «Академия знаний» имени Н.П. Шевченко»	22	8	36,36%	10	45,45%	4	18,18%	0	0%	52,18	4,18	100,00%	81,82%
219303	МАОУ «ОК «Лицей №3» имени С.П. Угаровой»	14	9	64,29%	4	28,57%	1	7,14%	0	0%	58,50	4,57	100,00%	92,86%
219305	МБОУ «СОШ №5 с УИОП»	8	1	12,50%	7	87,50%	0	0%	0	0%	51,50	4,13	100,00%	100,00%
219306	МБОУ «СОШ №6»	2	1	50%	0	0%	1	50%	0	0%	51,50	4,00	100,00%	50,00%
219311	МБОУ «СОШ № 11»	2	2	100%	0	0%	0	0%	0	0%	65,00	5,00	100,00%	100,00%
219312	МБОУ «СОШ № 12 с УИОП»	4	2	50%	1	25,00%	1	25,00%	0	0%	54,75	4,25	100,00%	75,00%
219313	МБОУ «ЦО «Перспектива»	1	1	100%	0	0%	0	0%	0	0%	63,00	5,00	100,00%	100,00%
219314	МБОУ «СОШ №14» имени А.М. Мамонова	2	0	0%	1	50%	1	50%	0	0%	41,00	3,50	100,00%	50,00%
219316	МБОУ «СОШ №16 с УИОП»	5	3	60%	2	40%	0	0%	0	0%	56,40	4,60	100,00%	100,00%
219317	МБОУ «СОШ №17»	5	3	60%	1	20%	1	20%	0	0%	56,00	4,40	100,00%	80,00%
219318	МБОУ «Гимназия №18»	12	6	50%	5	41,67%	1	8,33%	0	0%	55,08	4,42	100,00%	91,67%
219319	МАОУ «СШ №19 – корпус кадет «Виктория»	8	2	25,00%	2	25,00%	4	50%	0	0%	47,38	3,75	100,00%	50,00%
219320	ОГБОУ «СОШ №20 с УИОП г. Старого Оскола»	16	6	37,50%	7	43,75%	3	18,75%	0	0%	52,13	4,19	100,00%	81,25%
219321	МБОУ «СОШ №21»	6	1	16,67%	3	50%	2	33,33%	0	0%	51,83	3,83	100,00%	66,67%
219322	МБОУ «ЦО – СШ №22»	6	3	50%	3	50%	0	0%	0	0%	57,67	4,50	100,00%	100,00%
219324	МАОУ «СОШ № 24 с УИОП» им. С.П. Тимофеева	11	4	36,36%	6	54,55%	1	9,09%	0	0%	55,36	4,27	100,00%	90,91%
219327	МАОУ «СОШ №27 с УИОП»	4	2	50%	0	0%	2	50%	0	0%	49,50	4,00	100,00%	50,00%
219328	МБОУ «СОШ № 28 с УИОП имени А.А. Угарова»	4	2	50%	2	50%	0	0%	0	0%	57,75	4,50	100,00%	100,00%

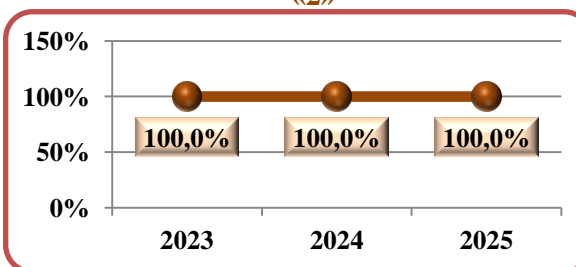
219330	МБОУ «СОШ №30»	18	12	66,67%	5	27,78%	1	5,56%	0	0%	59,33	4,61	100,00%	94,44%
219333	МАОУ «СПШ №33»	13	12	92,31%	1	7,69%	0	0%	0	0%	62,08	4,92	100,00%	100,00%
219334	МАОУ «СОШ №34»	18	8	44,44%	7	38,89%	3	16,67%	0	0%	52,61	4,28	100,00%	83,33%
219357	МАОУ «СОШ №40»	14	9	64,29%	2	14,29%	3	21,43%	0	0%	54,93	4,43	100,00%	78,57%
Итого:		202	100	49,50%	70	34,65%	32	15,84%	0	0%	54,61	4,34	100%	84,16%
Немецкий язык														
219328	МБОУ «СОШ № 28 с УИОП имени А.А. Угарова»	1	0	0%	0	0%	1	100%	0	0%	34,00	3,00	100%	0%

Распределение участников экзамена по результатам выполнения работы по ИНОСТРАННЫМ ЯЗЫКАМ

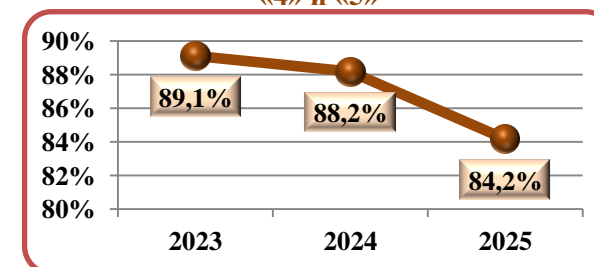


Сравнение результатов ОГЭ по ИНОСТРАННЫМ ЯЗЫКАМ за три года

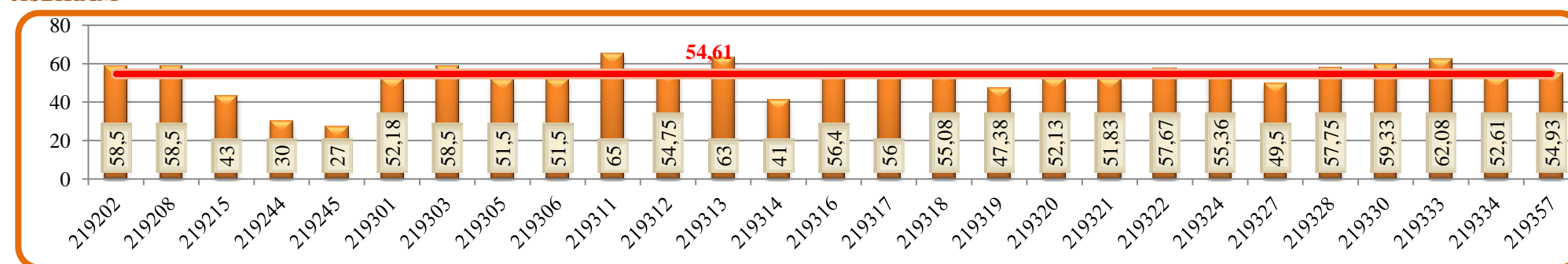
Доля учащихся, выполнивших работу без «2»



Доля учащихся, выполнивших работу на «4» и «5»



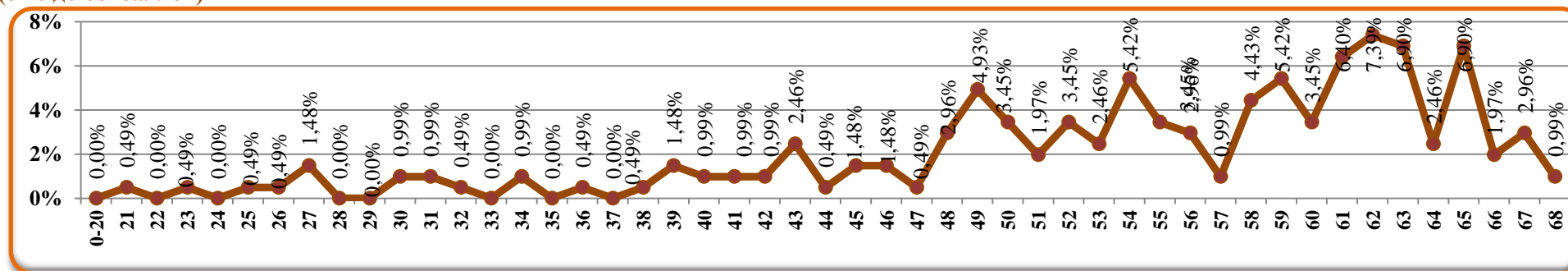
Сравнение среднего балла в Старооскольском городском округе со средними баллами, полученными участниками ОГЭ по ИНОСТРАННЫМ ЯЗЫКАМ



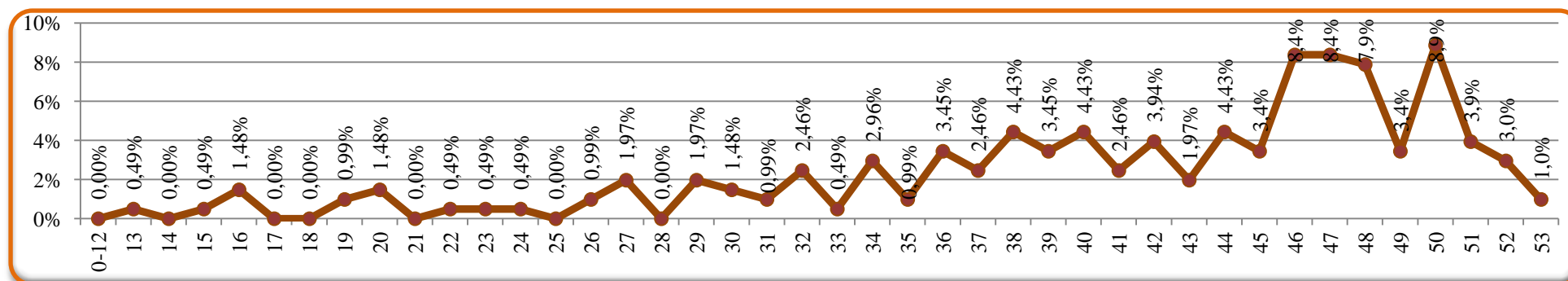
Соотношение результатов ОГЭ по ИНОСТРАННЫМ ЯЗЫКАМ с годовыми отметками за 2024/2025 учебный год

№ п/п	Образовательная организация	Количество участников ОГЭ	Количество учащихся, получивших результат выше		Количество учащихся, подтвердивших отметку		Количество учащихся, получивших результат ниже	
			чел.	%	чел.	%	чел.	%
1.	МБОУ «ООШ №2»	2	0	0%	1	50%	1	50%
2.	МБОУ «ООШ №8»	2	1	50%	1	50%	0	0%
3.	МБОУ «ООШ №15»	1	0	0%	0	0%	1	100%
4.	МБОУ «ОО Каплинская школа»	1	0	0%	0	0%	1	100%
5.	МБОУ «ОО Курская школа»	1	0	0%	0	0%	1	100%
6.	МАОУ «ЦО № 1 «Академия знаний» имени Н.П. Шевченко»	22	0	0%	13	59,09%	9	40,91%
7.	МАОУ «ОК «Лицей №3» имени С.П. Угаровой»	14	0	0%	10	71,43%	4	28,57%
8.	МБОУ «СОШ №5 с УИОП»	8	1	12,50%	3	37,50%	4	50%
9.	МБОУ «СОШ №6»	2	0	0%	1	50%	1	50%
10.	МБОУ «СОШ № 11»	2	0	0%	2	100%	0	0%
11.	МБОУ «СОШ № 12 с УИОП»	4	0	0%	3	75,00%	1	25,00%
12.	МБОУ «ЦО «Перспектива»	1	0	0%	1	100%	0	0%
13.	МБОУ «СОШ №14» имени А.М. Мамонова	2	0	0%	1	50%	1	50%
14.	МБОУ «СОШ №16 с УИОП»	5	0	0%	5	100%	0	0%
15.	МБОУ «СОШ №17»	5	0	0%	3	60%	2	40%
16.	МБОУ «Гимназия №18»	12	0	0%	7	58,33%	5	41,67%
17.	МАОУ «СП №19 – корпус кадет «Виктория»	8	0	0%	3	37,50%	5	62,50%
18.	ОГБОУ «СОШ №20 с УИОП г. Старого Оскола»	16	0	0%	8	50%	8	50%
19.	МБОУ «СОШ №21»	6	0	0%	2	33,33%	4	66,67%
20.	МБОУ «ЦО – СП №22»	6	1	16,67%	4	66,67%	1	16,67%
21.	МАОУ «СОШ № 24 с УИОП» им. С.П. Тимофеева	11	2	18,18%	3	27,27%	6	54,55%
22.	МАОУ «СОШ №27 с УИОП»	4	0	0%	3	75,00%	1	25,00%
23.	МБОУ «СОШ № 28 с УИОП имени А.А. Угарова»	5	1	25,00%	2	50%	2	25,00%
24.	МБОУ «СОШ №30»	18	3	16,67%	9	50%	6	33,33%
25.	МАОУ «СПШ №33»	13	1	7,69%	11	84,62%	1	7,69%
26.	МАОУ «СОШ №34»	18	2	11,11%	9	50%	7	38,89%
27.	МАОУ «СОШ №40»	14	0	0%	9	64,29%	5	35,71%
Итого		203	12	5,94%	114	56,44%	77	37,62%

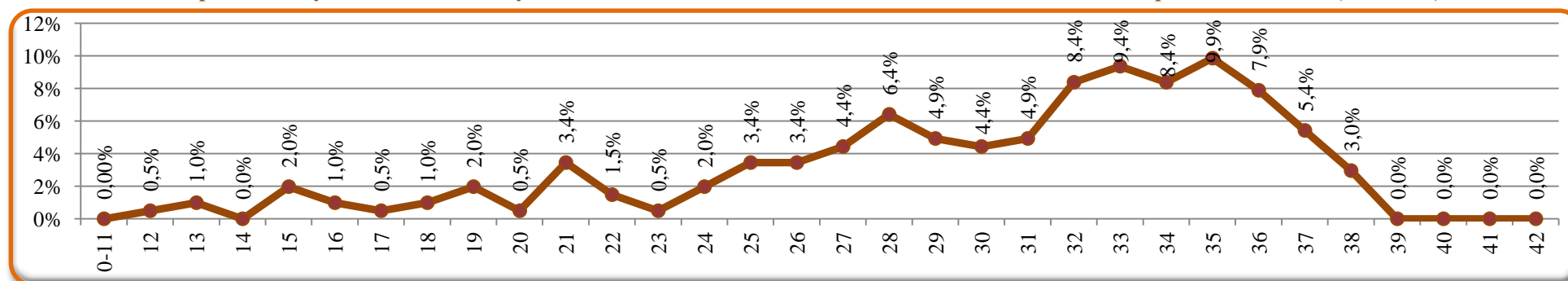
Распределение участников основного государственного экзамена по АНГЛИЙСКОМУ ЯЗЫКУ по полученным тестовым баллам (от 0 до 68 баллов)



ПИСЬМЕННАЯ ЧАСТЬ – 53 балла Распределение участников по полученным тестовым баллам за выполнение ПИСЬМЕННОЙ ЧАСТИ основного государственного экзамена по АНГЛИЙСКОМУ ЯЗЫКУ

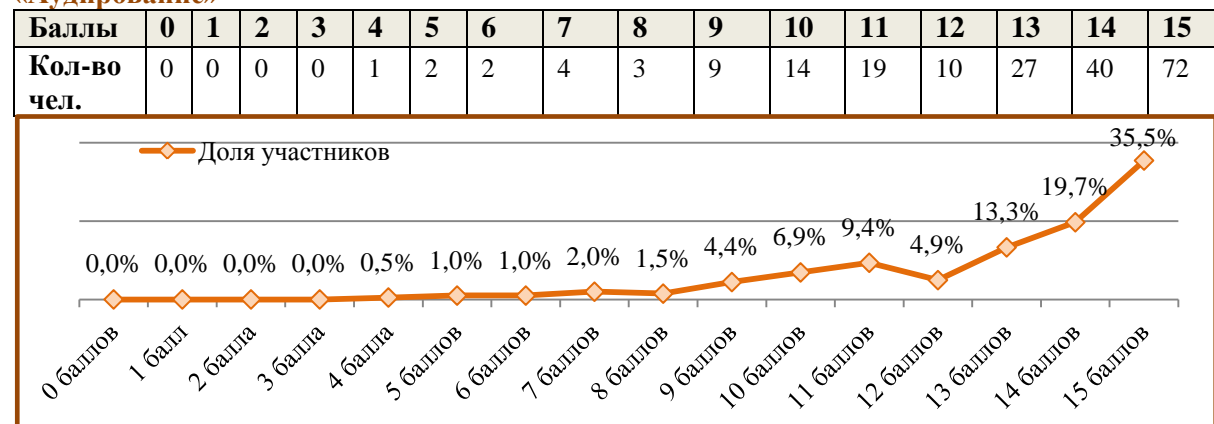


Распределение участников по полученным тестовым баллам за выполнение заданий 1-34 с кратким ответом (42 балла)



Раздел 1 - «АУДИРОВАНИЕ» (задания №1-11 максимальное количество баллов – 15)

Распределение участников ОГЭ по английскому языку по полученным баллам за раздел «Аудирование»



Статистическая трудность выполнения заданий раздела «АУДИРОВАНИЕ»

Номер задания	Количество НЕ справившихся с заданием	Количество справившихся с заданием
1	24	179
2	20	183
3	20	183
4	6	197
6	14	189
7	49	154
8	19	184
9	63	140
10	16	187
11	5	198

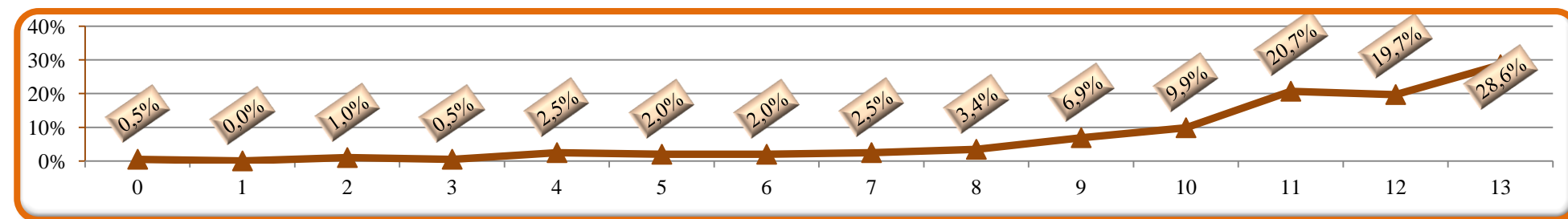
Задание №5 – понимание основного содержания прослушанного текста (5 баллов)

Распределение участников по полученным баллам за выполнение задания №5

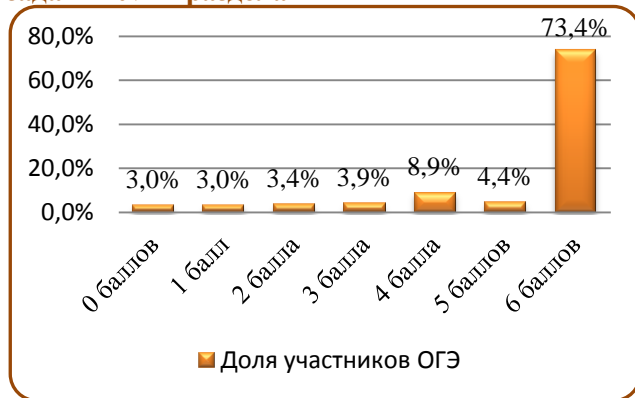
Баллы	0	1	2	3	4	5
Кол-во участников, набравших баллы	4	13	18	25	14	129
Доля участников, набравших баллы	2,00%	6,40%	8,87%	12,32%	6,90%	63,55%

Раздел 2 «ЧТЕНИЕ» (задания 12-19; 13 баллов)

Распределение участников по количеству полученных баллов за выполнение заданий раздела «ЧТЕНИЕ» (0-13 баллов)

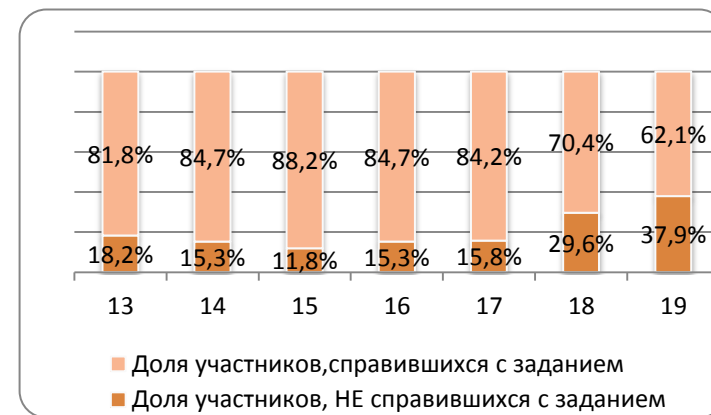


Статистическая трудность выполнения задания №12 раздела «ЧТЕНИЕ»



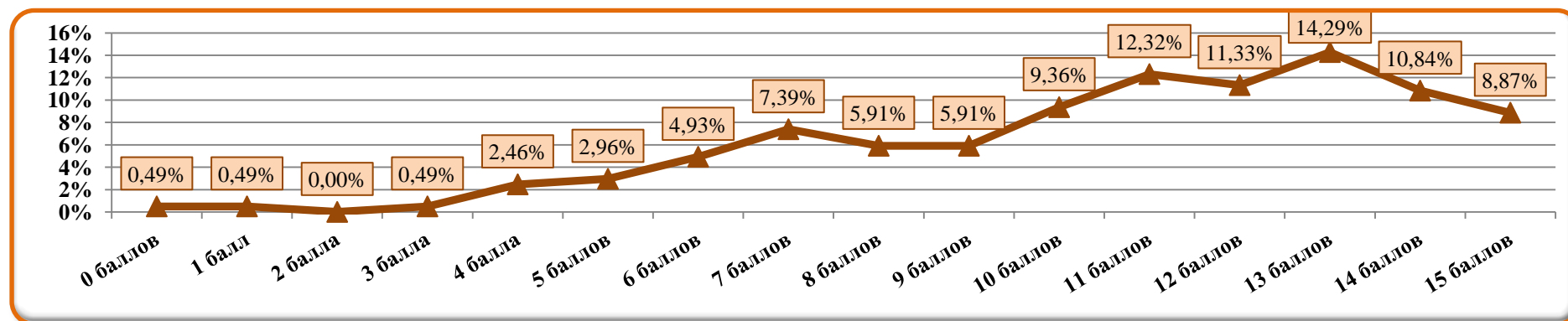
Статистическая трудность выполнения заданий №12-19 раздела «ЧТЕНИЕ»

Номер задания	Количество НЕ справившихся с заданием	Количество справившихся с заданием
13	37	166
14	31	172
15	24	179
16	31	172
17	32	171
18	60	143
19	77	126



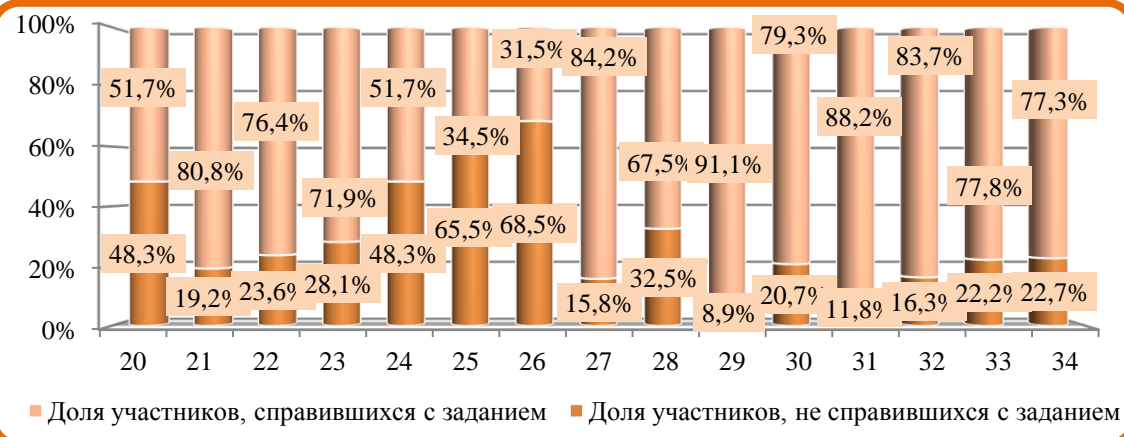
Раздел 3 «ГРАММАТИКА И ЛЕКСИКА» (задания 20-34, 15 баллов)

Распределение участников по количеству полученных баллов за выполнение заданий раздела «ГРАММАТИКА И ЛЕКСИКА» (0-15 баллов)



Статистическая трудность выполнения заданий раздела «ЛЕКСИКА И ГРАММАТИКА»

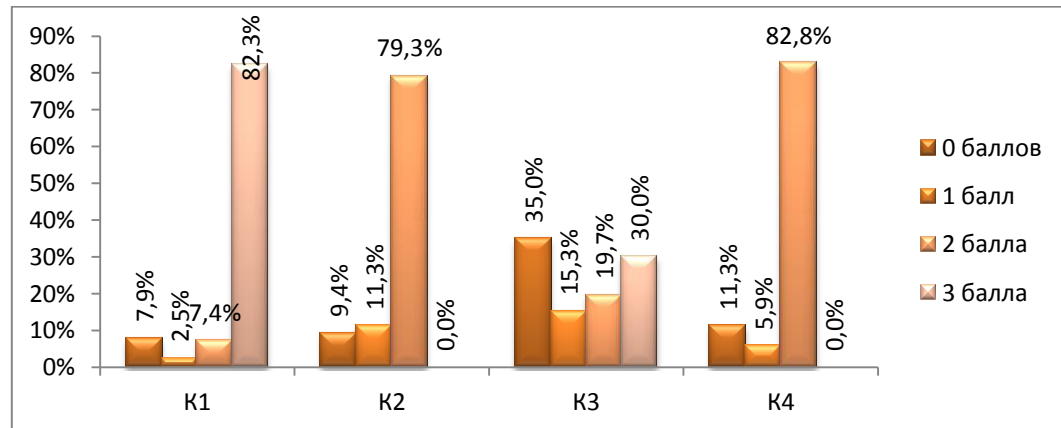
Номер задания	Количество участников		Номер задания	Количество участников	
	НЕ справившихся с заданием	справившихся с заданием		НЕ справившихся с заданием	справившихся с заданием
20	98	105	28	66	137
21	39	164	29	18	185
22	48	155	30	42	161
23	57	146	31	24	179
24	98	105	32	33	170
25	133	70	33	45	158
26	139	64	34	46	157
27	32	171			



Раздел 4 «ПИСЬМО» (задание 35, 10 баллов)

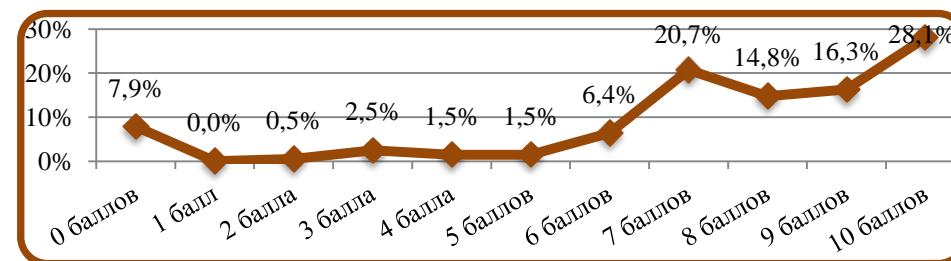
Статистическая трудность выполнения задания №35 (письмо личного характера в ответ на письмо-стимул)

Критерии оценивания	Содержание критерия	Количество участников			
		0 баллов	1 балл	2 балла	3 балла
K1	Решение коммуникативной задачи (содержание)	16	5	15	167
K2	Организация текста	19	23	161	
K3	Лексико-грамматическое оформление текста	71	31	40	61
K4	Орфография и пунктуация	23	12	168	



Распределение участников по количеству полученных баллов за задание №35 (0-10 баллов)

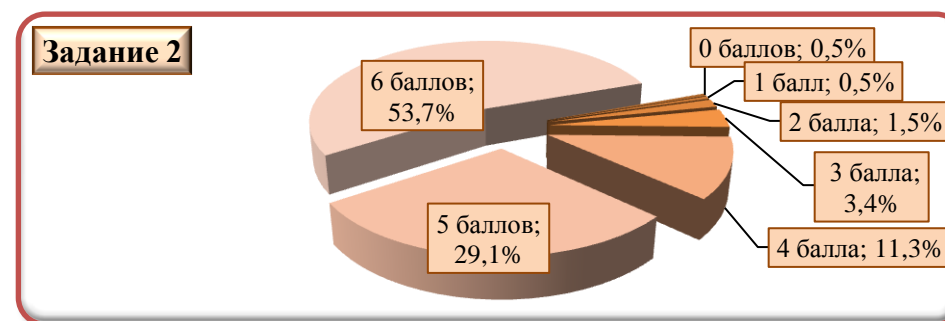
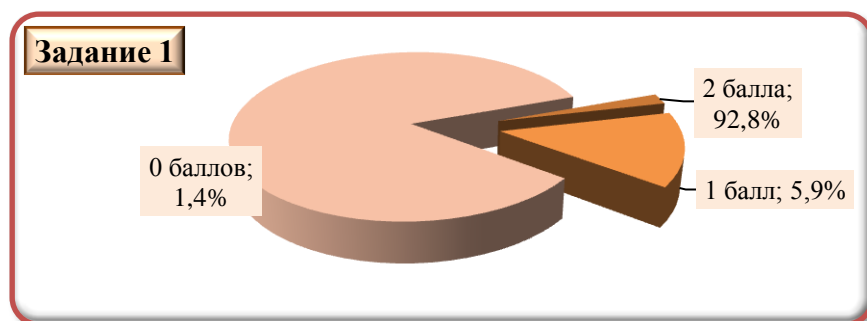
Количество участников	0 баллов	1 балл	2 балла	3 балла	4 балла	5 баллов	6 баллов	7 баллов	8 баллов	9 баллов	10 баллов
203	16	0	1	5	3	3	13	42	30	33	57



УСТНАЯ ЧАСТЬ («Говорение»)- 15 баллов .

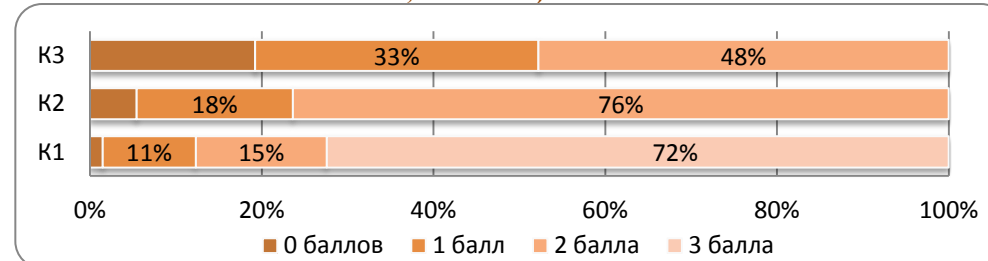
Раздел 5 «ГОВОРЕНИЕ»

Статистическая трудность выполнения заданий №1 (чтение вслух небольшого текста, 2 балла) и №2 (устный диалог-расспрос, 6 баллов)



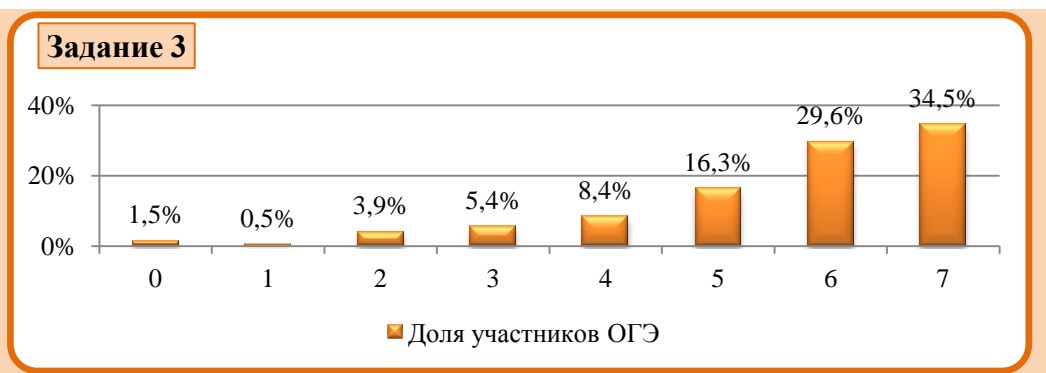
Статистическая трудность выполнения задания 3 (тематическое монологическое высказывание, 7 баллов)

Номер критерия	Критерий	0 баллов	1 балл	2 балла	3 балла
К1	Решение коммуникативной задачи	3	22	31	147
К2	Организация высказывания	11	37	155	
К3	Языковое оформление высказывания	39	67	97	



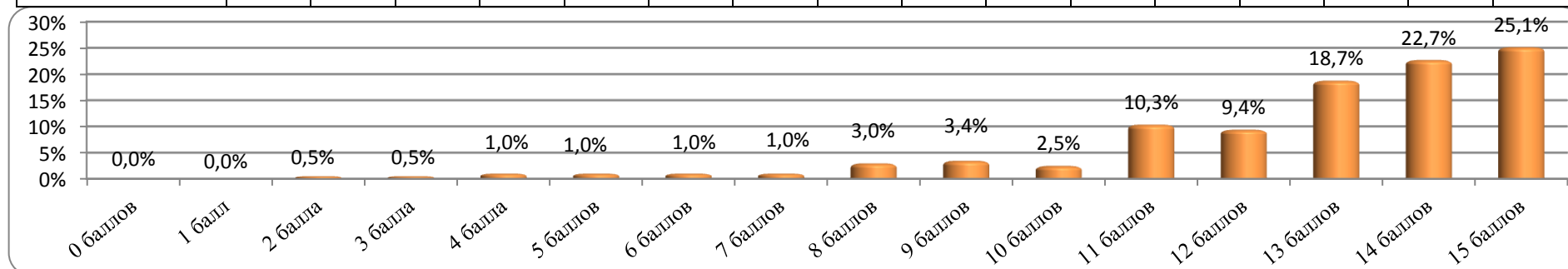
Распределение участников по количеству набранных баллов за задание №3 раздела «Говорение»

Набранное количество баллов	Количество участников	Доля от общего количества участников
0	3	1,5%
1	1	0,5%
2	8	3,9%
3	11	5,4%
4	17	8,4%
5	33	16,3%
6	60	29,6%
7	70	34,5%



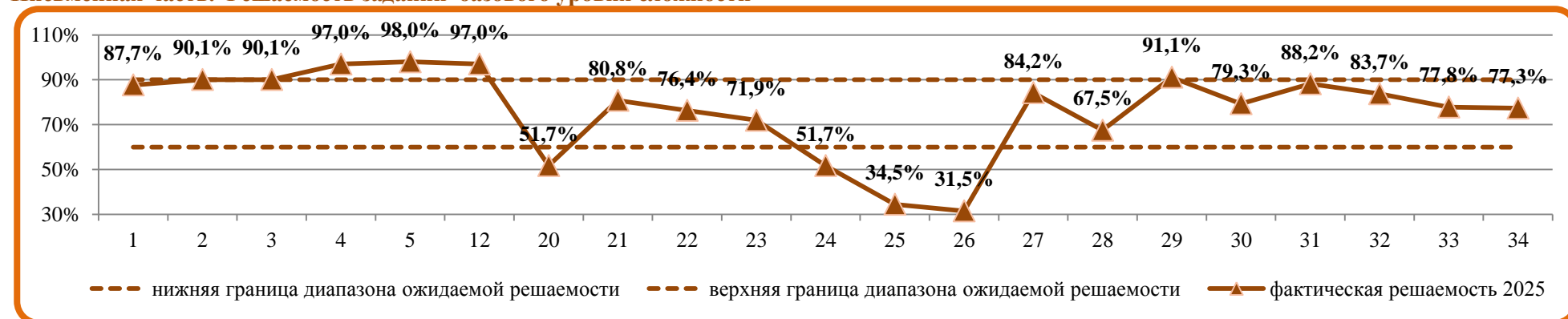
Распределение участников по количеству полученных баллов за УСТНУЮ ЧАСТЬ (задания 13)

Количество участников	0 баллов	1 балл	2 балла	3 балла	4 балла	5 баллов	6 баллов	7 баллов	8 баллов	9 баллов	10 баллов	11 баллов	12 баллов	13 баллов	14 баллов	15 баллов
203	0	0	1	1	2	2	2	2	6	7	5	21	19	38	46	51

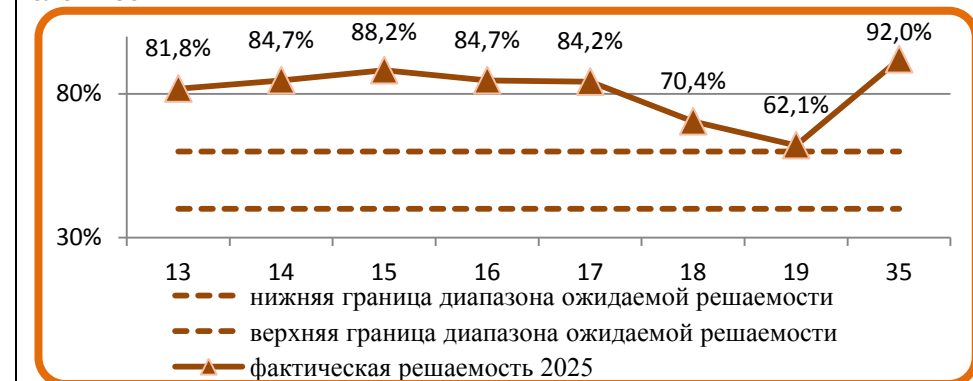


Решаемость заданий ОГЭ-2025 по ИНОСТРАННЫМ ЯЗЫКАМ

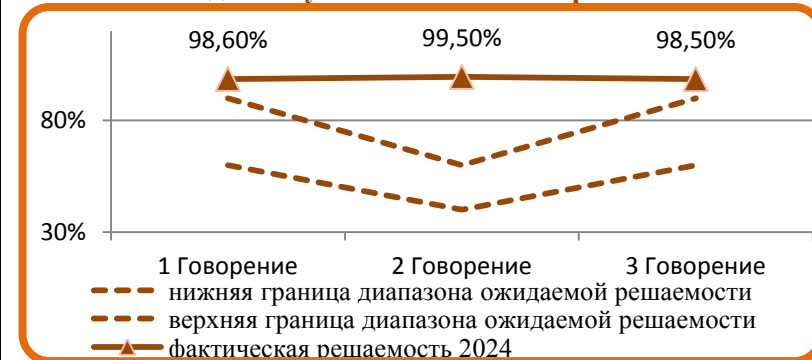
Письменная часть. Решаемость заданий базового уровня сложности



Письменная часть. Решаемость заданий повышенного уровня сложности



Решаемость заданий устной части «Говорение»



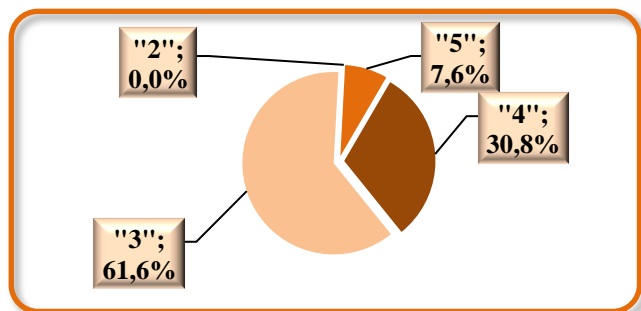
Предполагаемый диапазон решаемости заданий базового уровня сложности от 60% до 90%, заданий повышенного уровня сложности - от 40% до 60%, высокого уровня сложности – от 10% до 40%

ОБЩЕСТВОЗНАНИЕ

код ОО	Наименование ОО	кол-во	Отметка								Ср. балл	Ср. отметка	Успеваемость	Качество знаний
			«5»	%	«4»	%	«3»	%	«2»	%				
219202	МБОУ «ООШ №2»	2	0	0%	2	100%	0	0%	0	0%	28,00	4,00	100%	100%
219207	МБОУ «ООШ №7»	18	0	0%	4	22,22%	14	77,78%	0	0%	20,33	3,22	100%	22,22%
219208	МБОУ «ООШ №8»	36	0	0%	7	19,44%	29	80,56%	0	0%	19,39	3,19	100%	19,44%
219209	МБОУ «ООШ №9»	1	0	0%	0	0%	1	100%	0	0%	23,00	3,00	100%	0%
219215	МБОУ «ООШ №15»	28	1	3,57%	5	17,86%	22	78,57%	0	0%	20,82	3,25	100%	21,43%
219237	МБОУ «ОО «Архангельская школа»	9	0	0%	1	11,11%	8	88,89%	0	0%	18,00	3,11	100%	11,11%
219239	МБОУ «ОО Владимировская школа»	6	0	0%	3	50%	3	50%	0	0%	20,83	3,50	100%	50%
219241	МБОУ «ОО Дмитриевская школа»	7	0	0%	0	0%	7	100%	0	0%	17,29	3,00	100%	0%
219244	МБОУ «ОО Каплинская школа»	32	0	0%	8	25,00%	24	75,00%	0	0%	20,41	3,25	100%	25,00%
219245	МБОУ «ОО Курская школа»	9	0	0%	0	0%	9	100%	0	0%	15,67	3,00	100%	0%
219247	МБОУ «ОО Котовская школа»	7	0	0%	0	0%	7	100%	0	0%	16,86	3,00	100%	0%
219249	МБОУ «ОО Обуховская школа»	10	0	0%	3	30%	7	70%	0	0%	20,60	3,30	100%	30%
219251	МБОУ «ОО Песчанская школа»	19	0	0%	7	36,84%	12	63,16%	0	0%	21,79	3,37	100%	36,84%
219252	МБОУ «ОО Потуданская школа»	5	0	0%	0	0%	5	100%	0	0%	19,60	3,00	100%	0%
219254	МБОУ «ОО Солдатская школа»	7	0	0%	0	0%	7	100%	0	0%	14,00	3,00	100%	0%
219258	МБОУ «ОО Знаменская школа»	1	0	0%	0	0%	1	100%	0	0%	21,00	3,00	100%	0%
219259	МБОУ «ОО Незнамовская школа»	23	0	0%	9	39,13%	14	60,87%	0	0%	21,30	3,39	100%	39,13%
219261	МБОУ «ОО Сорокинская школа»	16	0	0%	2	12,50%	14	87,50%	0	0%	18,31	3,13	100%	12,50%
219301	МАОУ «ЦО № 1» Академия Знаний им. Н.П. Шевченко	57	12	21,05%	22	38,60%	23	40,35%	0	0%	25,18	3,81	100%	59,65%
219303	МАОУ «ОК «Лицей №3» имени С.П. Угаровой»	41	10	24,39%	17	41,46%	14	34,15%	0	0%	26,46	3,90	100%	65,85%
219304	ОАНО «Православная гимназия №38»	11	4	36,36%	6	54,55%	1	9,09%	0	0%	29,18	4,27	100%	90,91%
219305	МБОУ «СОШ № 5 с УИОП»	60	3	5,00%	20	33,33%	37	61,67%	0	0%	22,02	3,43	100%	38,33%
219306	МБОУ «СОШ №6»	86	4	4,65%	33	38,37%	49	56,98%	0	0%	22,38	3,48	100%	43,02%
219311	МБОУ «СОШ № 11»	45	4	8,89%	20	44,44%	21	46,67%	0	0%	23,73	3,62	100%	53,33%
219312	МБОУ «СОШ № 12 с УИОП»	78	0	0%	23	29,49%	55	70,51%	0	0%	19,99	3,29	100%	29,49%
219313	МБОУ «ЦО «Перспектива»	27	1	3,70%	5	18,52%	21	77,78%	0	0%	18,63	3,26	100%	22,22%
219314	МБОУ «СОШ № 14» имени А. М. Мамонова	71	1	1,41%	16	22,54%	54	76,06%	0	0%	18,85	3,25	100%	23,94%
219316	МБОУ «СОШ № 16 с УИОП»	29	4	13,79%	19	65,52%	6	20,69%	0	0%	27,45	3,93	100%	79,31%
219317	МБОУ «СОШ № 17»	61	3	4,92%	22	36,07%	36	59,02%	0	0%	22,92	3,46	100%	40,98%


код ОО	Наименование ОО	кол-во	Отметка								Ср. балл	Ср. отметка	Успеваемость	Качество знаний
			«5»	%	«4»	%	«3»	%	«2»	%				
219318	МБОУ «Гимназия № 18»	46	10	21,74%	19	41,30%	17	36,96%	0	0%	25,54	3,85	100%	63,04%
219319	МАОУ «СШ №19 - корпус кадет «Виктория»	41	7	17,07%	15	36,59%	19	46,34%	0	0%	24,56	3,71	100%	53,66%
219320	МБОУ «ОГБОУ № 20 с УИОП г. Старого Оскола»	60	8	13,33%	24	40%	28	46,67%	0	0%	23,60	3,67	100%	53,33%
219321	МБОУ «СОШ № 21»	65	5	7,69%	15	23,08%	45	69,23%	0	0%	22,23	3,38	100%	30,77%
219322	МБОУ «ЦО-СШ №22»	91	3	3,30%	23	25,27%	65	71,43%	0	0%	20,71	3,32	100%	28,60%
219324	МАОУ «СОШ № 24 с УИОП» им. С.П. Тимофеева	110	12	10,91%	35	31,82%	63	57,27%	0	0%	22,89	3,54	100%	42,73%
219327	МАОУ «СОШ № 27 с УИОП»	72	4	5,56%	26	36,11%	42	58,33%	0	0%	23,19	3,47	100%	41,67%
219328	МБОУ «СОШ №28 с УИОП имени А. А. Угарова»	75	3	4,00%	28	37,33%	44	58,67%	0	0%	22,21	3,45	100%	41,33%
219330	МБОУ «СОШ №30»	97	13	13,40%	33	34,02%	51	52,58%	0	0%	24,20	3,61	100%	47,40%
219333	МАОУ «СПШ № 33»	118	5	4,24%	32	27,12%	81	68,64%	0	0%	20,88	3,36	100%	31,36%
219334	МБОУ «СОШ № 34 с УИОП»	84	12	14,29%	30	35,71%	42	50%	0	0%	23,77	3,64	100%	50%
219336	МБОУ «СОШ № 36»	41	0	0%	2	4,88%	39	95,12%	0	0%	15,49	3,05	100%	4,90%
219340	МБОУ «СО Городищенская школа с УИОП»	33	1	3,03%	6	18,18%	26	78,79%	0	0%	17,03	3,24	100%	21,21%
219343	МБОУ «СО Ивановская школа»	8	0	0%	0	0%	8	100%	0	0%	16,88	3,00	100%	0%
219348	МБОУ «СО Монаковская школа»	13	0	0%	1	7,69%	12	92,31%	0	0%	18,62	3,08	100%	7,70%
219350	МБОУ «ОК «Озёрки» имени М.И. Бесхмельницына»	18	0	0%	6	33,33%	12	66,67%	0	0%	22,89	3,33	100%	33,33%
219353	МБОУ «СО Роговатовская школа с УИОП»	18	0	0%	0	0%	18	100%	0	0%	15,78	3,00	100%	0%
219356	МБОУ «СО Шаталовская школа»	16	0	0%	7	43,75%	9	56,25%	0	0%	20,44	3,44	100%	43,75%
219357	МАОУ «СОШ № 40»	82	13	15,85%	26	31,71%	43	52,44%	0	0%	24,12	3,63	100%	47,56%
ИТОГО		1890	143	7,57%	582	30,79%	1165	61,64%	0	0%	22,00	3,46	100%	38,36%

Распределение участников экзамена по
полученным отметкам

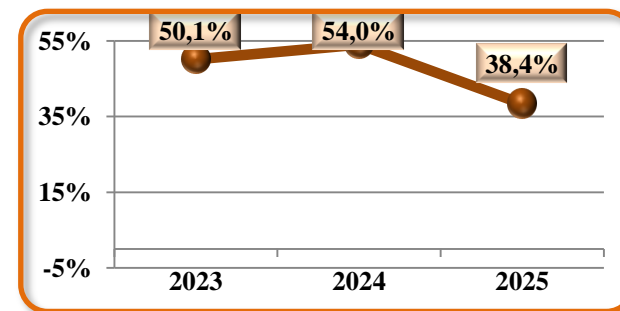


Сравнение результатов ОГЭ по ОБЩЕСТВОЗНАНИЮ за 3 года

Доля учащихся, выполнивших работу без «2»



Доля учащихся, выполнивших работу «4» и «5»

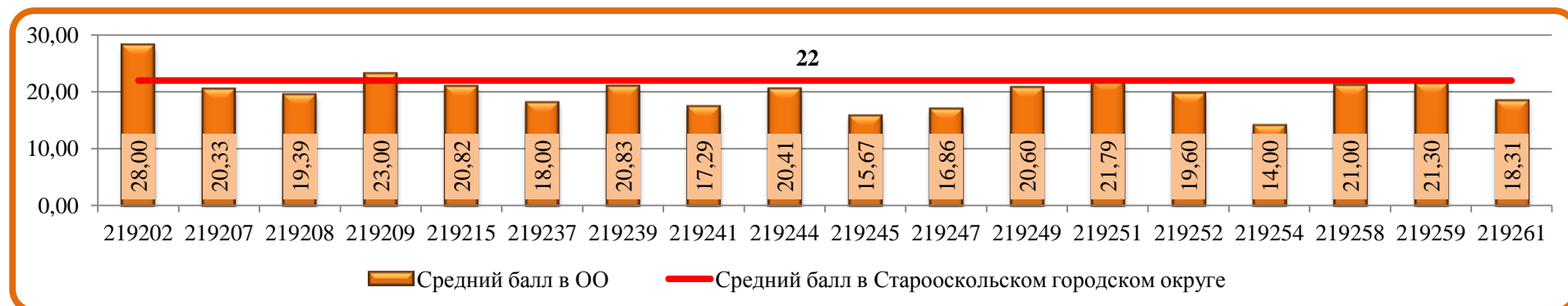


Сравнение среднего первичного балла в Старооскольском городском округе со средними баллами, полученными выпускниками 9 классов общеобразовательных организаций по ОБЩЕСТВОЗНАНИЮ

1. Средние школы



2. Основные школы



Соотношение результатов ОГЭ по ОБЩЕСТВОЗНАНИЮ с годовыми отметками за 2024/2025 учебный год

№ п/п	Образовательная организация	Количество участников ГИА	Количество учащихся, показавших результат выше	% обучающихся, показавших результат выше	Количество учащихся, подтвердивших отметку	% обучающихся, подтвердивших отметку	Количество учащихся, показавших результат ниже	% обучающихся, показавших результат ниже
1.	МБОУ «ООШ №2»	2	0	0%	1	50%	1	50%
2.	МБОУ «ООШ №7»	18	0	0%	11	61,11%	7	38,89%
3.	МБОУ «ООШ №8»	36	0	0%	29	80,56%	7	19,44%
4.	МБОУ «ООШ №9»	1	0	0%	0	0%	1	100%
5.	МБОУ «ООШ №15»	28	0	0%	10	35,71%	18	64,29%
6.	МБОУ «ОО «Архангельская школа»	9	0	0%	4	44,44%	5	55,56%
7.	МБОУ «ОО Владимировская школа»	6	1	16,67%	4	66,67%	1	16,67%
8.	МБОУ «ОО Дмитриевская школа»	7	0	0%	7	100%	0	0%
9.	МБОУ «ОО Каплинская школа»	32	0	0%	5	15,63%	27	84,38%
10.	МБОУ «ОО Курская школа»	9	0	0%	6	66,67%	3	33,33%
11.	МБОУ «ОО Котовская школа»	7	0	0%	3	42,86%	4	57,14%
12.	МБОУ «ОО Обуховская школа»	10	1	10%	9	90%	0	0%
13.	МБОУ «ОО Песчанская школа»	19	1	5,26%	16	84,21%	2	10,53%
14.	МБОУ «ОО Потуданская школа»	5	0	0%	0	0%	5	100%
15.	МБОУ «ОО Солдатская школа»	7	0	0%	2	28,57%	5	71,43%
16.	МБОУ «ОО Знаменская школа»	1	0	0%	1	100%	0	0%
17.	МБОУ «ОО Незнамовская школа»	23	2	8,70%	16	69,57%	5	21,74%
18.	МБОУ «ОО Сорокинская школа»	16	0	0%	7	43,75%	9	56,25%

№ п/п	Образовательная организация	Количество участников ГИА	Количество учащихся, показавших результат выше	% обучающихся, показавших результат выше	Количество учащихся, подтвердивших отметку	% обучающихся, подтвердивших отметку	Количество учащихся, показавших результат ниже	% обучающихся, показавших результат ниже
19.	МАОУ «ЦО № 1»Академия Знаний» им. Н.П. Шевченко	57	2	3,51%	28	49,12%	27	47,37%
20.	МАОУ «ОК «Лицей №3» имени С.П. Угаровой»	41	6	14,63%	20	48,78%	15	36,59%
21.	ОАНО «Православная гимназия №38»	11	3	27,27%	5	45,45%	3	27,27%
22.	МБОУ «СОШ № 5 с УИОП»	60	3	5,00%	29	48,33%	28	46,67%
23.	МБОУ «СОШ №6»	86	4	4,65%	47	54,65%	35	40,70%
24.	МБОУ «СОШ № 11»	45	4	8,89%	33	73,33%	8	17,78%
25.	МБОУ «СОШ № 12 с УИОП»	78	1	1,28%	56	71,79%	21	26,92%
26.	МБОУ «ЦО «Перспектива»	27	3	11,11%	24	88,89%	0	0%
27.	МБОУ «СОШ № 14» имени А. М. Мамонова	71	1	1,41%	44	61,97%	26	36,62%
28.	МБОУ «СОШ № 16 с УИОП»	29	8	27,59%	18	62,07%	3	10,34%
29.	МБОУ «СОШ № 17»	61	7	11,48%	37	60,66%	17	27,87%
30.	МБОУ «Гимназия № 18»	46	7	15,22%	24	52,17%	15	32,61%
31.	МАОУ «СШ №19 - корпус кадет «Виктория»	41	5	12,20%	32	78,05%	4	9,76%
32.	МБОУ «ОГБОУ № 20 с УИОП г. Старого Оскола»	60	1	1,67%	31	51,67%	28	46,67%
33.	МБОУ «СОШ № 21»	65	0	0%	32	49,23%	33	50,77%
34.	МБОУ «ЦО-СШ №22»	91	4	4,40%	66	72,53%	21	23,08%
35.	МАОУ «СОШ № 24 с УИОП» им. С.П. Тимофеева	110	6	5,45%	47	42,73%	57	51,82%
36.	МАОУ «СОШ № 27 с УИОП»	72	3	4,17%	36	50%	33	45,83%
37.	МБОУ «СОШ №28 с УИОП имени А. А. Угарова»	75	6	8,00%	40	53,33%	29	38,67%
38.	МБОУ «СОШ №30»	97	16	16,49%	64	65,98%	17	17,53%
39.	МАОУ «СПШ № 33»	118	8	6,78%	79	66,95%	31	26,27%
40.	МБОУ «СОШ № 34 с УИОП»	84	20	23,81%	51	60,71%	13	15,48%
41.	МБОУ «СОШ № 36»	41	0	0%	22	53,66%	19	46,34%
42.	МБОУ «СО Городищенская школа с УИОП»	33	1	3,03%	22	66,67%	10	30,30%
43.	МБОУ «СО Ивановская школа»	8	0	0%	6	75,00%	2	25,00%
44.	МБОУ «СО Монаковская школа»	13	0	0%	3	23,08%	10	76,92%

№ п/п	Образовательная организация	Количество участников ГИА	Количество учащихся, показавших результат выше	% обучающихся, показавших результат выше	Количество учащихся, подтвердивших отметку	% обучающихся, подтвердивших отметку	Количество учащихся, показавших результат ниже	% обучающихся, показавших результат ниже
45.	МБОУ «ОК «Озёрки» имени М.И. Бесхмельницына»	18	1	5,56%	8	44,44%	9	50%
46.	МБОУ «СО Роговатовская школа с УИОП»	18	0	0%	17	94,44%	1	5,56%
47.	МБОУ «СО Шаталовская школа»	16	0	0%	13	81,25%	3	18,75%
48.	МАОУ «СОШ № 40»	82	9	10,98%	50	60,98%	23	28,05%
Итого		1890	134	7,09%	1115	58,99%	641	33,92%

РЕЗУЛЬТАТЫ ВЫПОЛНЕНИЯ ЭКЗАМЕНАЦИОННОЙ РАБОТЫ ПО ОБЩЕСТВОЗНАНИЮ

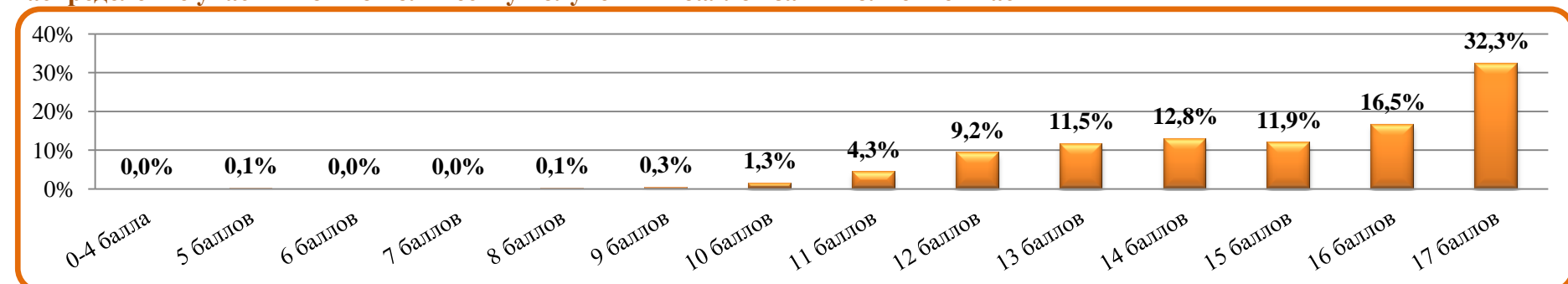
Распределение участников (%) по полученным первичным баллам за выполнение всей экзаменационной работы

Баллы	0-10	11	12	13	14	15	16	17	18	19	20	21	22	23	24	25
Доля участников	0%	1,1%	2,6%	2,8%	3,9%	4,8%	5,8%	6,2%	5,4%	6,5%	5,4%	5,5%	5,7%	6,1%	4,8%	4,8%

Баллы	26	27	28	29	30	31	32	33	34	35	36	37
Доля участников	4,3%	4,9%	3,0%	3,6%	2,4%	3,1%	2,4%	1,4%	1,5%	0,9%	0,8%	0,6%

ЧАСТЬ 1

Распределение участников по количеству полученных баллов за выполнение части 1



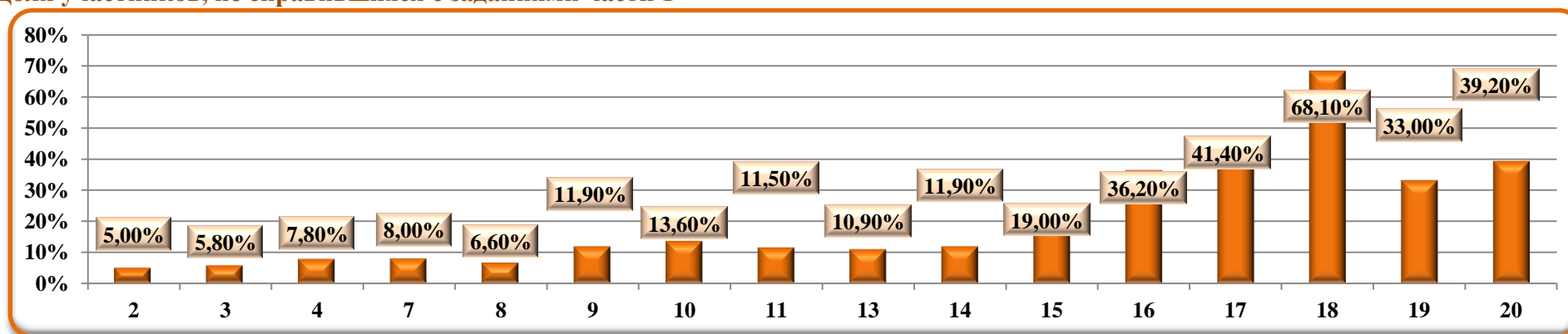
Статистическая трудность выполнения заданий части 1

№ задания	Уровень сложности	Проверяемые элементы содержания с кратким ответом	2 балла		1 балл		0 баллов	
			Чел.	%	Чел.	%	Чел.	%
2	Базовый	Освоение и применение системы знаний о социальных свойствах человека, особенностях его взаимодействия с другими людьми, важности семьи как базового социального института; характерных чертах общества; процессах и явлениях в духовной сфере жизни общества; основах политики в сфере культуры и образования. Умение устанавливать и объяснять взаимосвязи социальных объектов, явлений, процессов в различных сферах общественной жизни, их элементов и основных функций			1796	95,0%	94	5,0%
3	Повышенный	Умение приводить примеры (в том числе моделировать ситуации) деятельности людей, социальных объектов, явлений, процессов определённого типа в различных сферах общественной жизни, их структурных элементов и проявлений основных функций / Умение решать в рамках изученного материала познавательные и практические задачи, отражающие типичные социальные взаимодействия в различных сферах общественной жизни			1781	94,2%	109	5,8%
4	Базовый	Умение характеризовать традиционные российские духовно-нравственные ценности; государство как социальный институт / Умение устанавливать и объяснять взаимосвязи социальных объектов, явлений, процессов в различных сферах общественной жизни, их элементов и основных функций, включая взаимодействия общества и природы, человека и общества, сфер общественной жизни			1742	92,2%	148	7,8%
7	Базовый	Освоение и применение системы знаний о процессах и явлениях в экономической (в области макро- и микроэкономики) сфере жизни общества; основах государственной бюджетной и денежно-кредитной политики. Умение устанавливать и объяснять взаимосвязи социальных объектов, явлений, процессов в различных сферах общественной жизни, их элементов и основных функций			1738	92,0%	152	8,0%
8	Базовый	Умение приводить примеры (в том числе моделировать ситуации) деятельности людей, социальных объектов, явлений, процессов определённого типа в различных сферах общественной жизни, их структурных элементов и проявлений основных функций; разного типа социальных отношений; ситуаций, регулируемых различными видами социальных норм / Умение решать в рамках изученного материала познавательные и практические задачи, отражающие выполнение типичных для несовершеннолетнего социальных ролей, типичные социальные взаимодействия в различных сферах общественной жизни			1766	93,4%	124	6,6%
9	Повышенный	Умение устанавливать и объяснять взаимосвязи социальных объектов, явлений, процессов в различных сферах общественной жизни, их элементов и основных функций			1666	88,1%	224	11,9%
10	Базовый	Освоение и применение системы знаний о важности семьи как базового социального института; содержании и значении социальных норм, регулирующих общественные отношения; процессах и явлениях в социальной сфере жизни общества; основах государственной социальной политики / Умение приводить примеры (в том числе моделировать ситуации) деятельности людей, социальных объектов, явлений, процессов определённого типа в различных сферах			1633	86,4%	257	13,6%

№ задания	Уровень сложности	Проверяемые элементы содержания с кратким ответом	2 балла		1 балл		0 баллов	
			Чел.	%	Чел.	%	Чел.	%
		общественной жизни, их структурных элементов и проявлений основных функций; разного типа социальных отношений; ситуаций, регулируемых различными видами социальных норм / Умение решать в рамках изученного материала познавательные и практические задачи, отражающие выполнение типичных для несовершеннолетнего социальных ролей, типичные социальные взаимодействия в различных сферах общественной жизни						
11	Повышенный	Умение характеризовать традиционные российские духовно-нравственные ценности; государство как социальный институт / Умение устанавливать и объяснять взаимосвязи социальных объектов, явлений, процессов в различных сферах общественной жизни, их элементов и основных функций	1527	80,8%	145	7,7%	218	11,5%
13	Базовый	Освоение и применение системы знаний о процессах и явлениях в политической сфере жизни общества; противодействии коррупции в Российской Федерации, обеспечении безопасности личности, общества и государства, в том числе от терроризма и экстремизма / Умение приводить примеры (в том числе моделировать ситуации) деятельности людей, социальных объектов, явлений, процессов определённого типа в различных сферах общественной жизни, их структурных элементов и проявлений основных функций; разного типа социальных отношений / Умение решать в рамках изученного материала познавательные и практические задачи, отражающие выполнение типичных для несовершеннолетнего социальных ролей, типичные социальные взаимодействия в различных сферах общественной жизни			1684	89,1%	206	10,9%
14	Повышенный	Умение характеризовать традиционные российские духовно-нравственные ценности; государство как социальный институт / Умение устанавливать и объяснять взаимосвязи социальных объектов, явлений, процессов в различных сферах общественной жизни, их элементов и основных функций			1665	88,1%	225	11,9%
15	Базовый	Умение классифицировать по разным признакам (в том числе устанавливать существенный признак классификации) социальные объекты, явления, процессы, относящиеся к различным сферам общественной жизни, их существенные признаки, элементы и основные функции						
16	Базовый	Освоение и применение системы знаний об основах конституционного строя и организации государственной власти в Российской Федерации, правовом статусе гражданина Российской Федерации (в том числе несовершеннолетнего); противодействии коррупции в Российской Федерации, обеспечении безопасности личности, общества и государства, в том числе от терроризма и экстремизма			1205	63,8%	685	36,2%
17	Базовый	Умение приводить примеры (в том числе моделировать ситуации) деятельности людей, социальных объектов, явлений, процессов определённого типа в различных сферах общественной жизни, их структурных элементов и проявлений основных функций; разного типа социальных отношений; ситуаций, регулируемых различными видами социальных норм, в том числе связанных с правонарушениями и наступлением юридической ответственности / Умение решать в рамках изученного материала познавательные и практические задачи, отражающие выполнение типичных для несовершеннолетнего социальных ролей, типичные социальные взаимодействия в различных сферах общественной жизни	545	28,8%	562	29,7%	783	41,4%
18	Повышенный	Умение устанавливать и объяснять взаимосвязи социальных объектов, явлений, процессов в различных сферах общественной жизни, их элементов и основных функций, включая	245	13,0%	157	8,3%	1288	68,1%

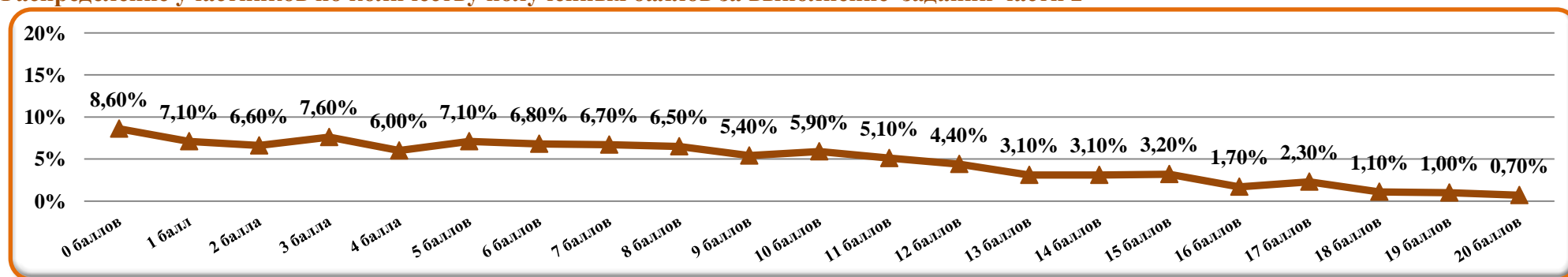
№ задания	Уровень сложности	Проверяемые элементы содержания с кратким ответом	2 балла		1 балл		0 баллов	
			Чел.	%	Чел.	%	Чел.	%
		взаимодействия гражданина и государства						
19	Базовый	Умение сравнивать (в том числе устанавливать основания для сравнения) деятельность людей, социальные объекты, явления, процессы в различных сферах общественной жизни, их элементы и основные функции	710	37,6%	557	29,5%	623	33,0%
20	Базовый	Умение характеризовать традиционные российские духовно-нравственные ценности; государство как социальный институт / Умение устанавливать и объяснять взаимосвязи социальных объектов, явлений, процессов в различных сферах общественной жизни, их элементов и основных функций	348	18,4%	161	8,5%	740	39,2%

Доля участников, не справившихся с заданиями части 1



ЧАСТЬ 2

Распределение участников по количеству полученных баллов за выполнение заданий части 2

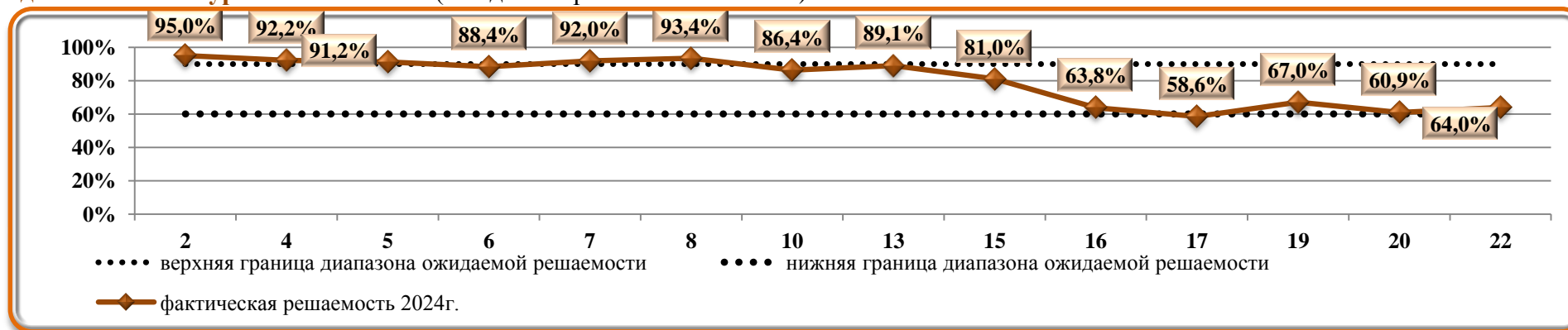
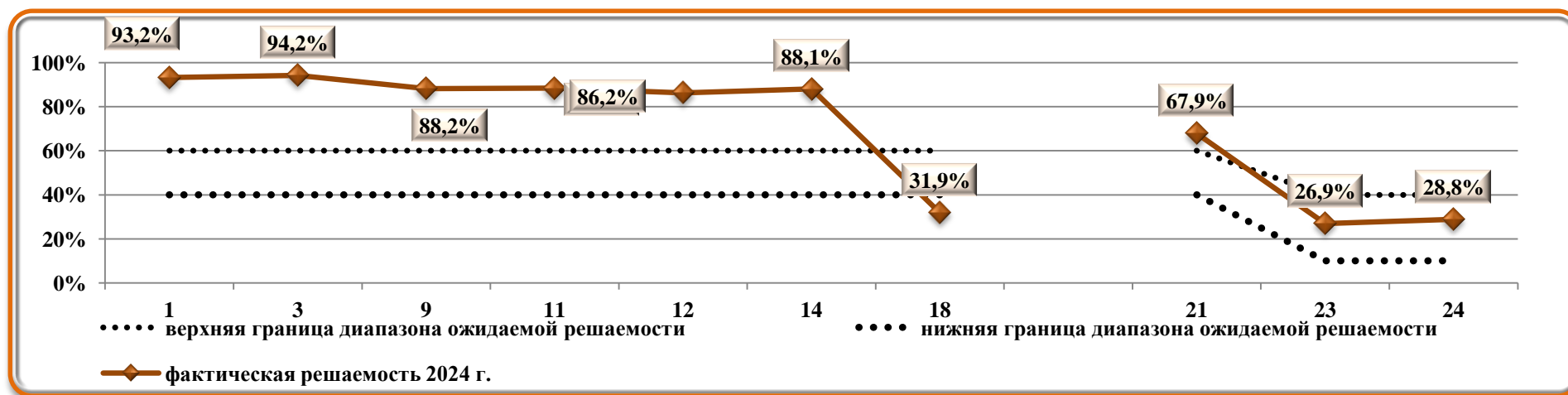


Статистическая трудность выполнения заданий части 2

№ задания	Уровень сложности	Проверяемые элементы содержания с развернутым ответом	4 балла		3 балла		2 балла		1 балл		0 баллов	
			Чел.	%	Чел.	%	Чел.	%	Чел.	%	Чел.	%
1	Повышенный	Освоение и применение системы обществоведческих знаний / Умение характеризовать традиционные российские духовнонравственные ценности (в том числе защита человеческой жизни, прав и свобод человека, семья, созидательный труд, служение Отечеству, нормы морали и нравственности, гуманизм, милосердие, справедливость, взаимопомощь, коллективизм, историческое единство народов России, преемственность истории нашей Родины); государство как социальный институт							1761	93,2%	129	6,8%
5	Базовый	Овладение приёмами поиска и извлечения социальной информации (текстовой, графической, аудиовизуальной) по заданной теме из различных адаптированных источников (в том числе учебных материалов) и публикаций СМИ (задание на анализ фотоизображения). Умение оценивать собственные поступки и поведение других людей с точки зрения их соответствия моральным, правовым и иным видам социальных норм, экономической рациональности / Умение анализировать, обобщать, систематизировать, конкретизировать и критически оценивать социальную информацию, включая экономикостатистическую, из адаптированных источников (в том числе учебных материалов) и публикаций СМИ, соотносить её с собственными знаниями о моральном и правовом регулировании поведения человека, личным социальным опытом; используя обществоведческие знания, формулировать выводы, подкрепляя их аргументами							1724	91,2%	166	8,8%
6	Базовый	Умение оценивать собственные поступки и поведение других людей с точки зрения их соответствия моральным, правовым и иным видам социальных норм, экономической рациональности; осознание неприемлемости всех форм антиобщественного поведения (задание, проверяющее основы финансовой грамотности). Умение решать в рамках изученного материала познавательные и практические задачи, отражающие выполнение типичных для несовершеннолетнего социальных ролей, типичные социальные взаимодействия в различных сферах общественной жизни. Приобретение опыта использования полученных знаний, включая основы финансовой грамотности, в практической деятельности, в повседневной жизни для реализации и защиты прав человека и гражданина, прав потребителя (в том числе потребителя финансовых услуг) и осознанного выполнения гражданских обязанностей; опыта публичного представления результатов своей деятельности в соответствии с темой и ситуацией общения							1670	88,4%	220	11,6%
12	Повышенный	Овладение приёмами поиска и извлечения социальной информации (текстовой, графической, аудиовизуальной) по заданной теме из различных адаптированных источников (в том числе учебных материалов) и публикаций СМИ (задание на анализ статистической информации, представленной в графическом виде). Умение анализировать, обобщать, систематизировать, конкретизировать и критически оценивать социальную информацию, включая экономикостатистическую, из адаптированных источников (в том числе учебных материалов) и публикаций СМИ, соотносить её с собственными знаниями о моральном и правовом регулировании поведения человека, личным социальным опытом; используя обществоведческие знания, формулировать выводы, подкрепляя их аргументами							1629	86,2%	261	13,8%
21	Повышенный	Овладение смысловым чтением текстов обществоведческой тематики, позволяющим воспринимать, понимать и интерпретировать смысл текстов разных типов, жанров, назначений в целях решения различных учебных задач, в том числе извлечений из Конституции Российской Федерации и других нормативных правовых актов; умение составлять на их основе план, преобразовывать текстовую					474	25,1%	809	42,8%	607	32,1%

№ задания	Уровень сложности	Проверяемые элементы содержания с развернутым ответом	4 балла		3 балла		2 балла		1 балл		0 баллов	
			Чел.	%	Чел.	%	Чел.	%	Чел.	%	Чел.	%
		информацию в модели (таблицу, диаграмму, схему) и преобразовывать предложенные модели в текст. Овладение приёмами поиска и извлечения социальной информации (текстовой, графической, аудиовизуальной) по заданной теме из различных адаптированных источников (в том числе учебных материалов) и публикаций СМИ										
22	Базовый	Овладение смысловым чтением текстов обществоведческой тематики, позволяющим воспринимать, понимать и интерпретировать смысл текстов разных типов, жанров, назначений в целях решения различных учебных задач, в том числе извлечений из Конституции Российской Федерации и других нормативных правовых актов; умение составлять на их основе план, преобразовывать текстовую информацию в модели (таблицу, диаграмму, схему) и преобразовывать предложенные модели в текст. Овладение приёмами поиска и извлечения социальной информации (текстовой, графической, аудиовизуальной) по заданной теме из различных адаптированных источников (в том числе учебных материалов) и публикаций СМИ	743	39,3%	466	24,7%	681	36,0%				
23	Высокий	Умение приводить примеры (в том числе моделировать ситуации) деятельности людей, социальных объектов, явлений, процессов определённого типа в различных сферах общественной жизни, их структурных элементов и проявлений основных функций / Умение решать в рамках изученного материала познавательные и практические задачи, отражающие выполнение типичных для несовершеннолетнего социальных ролей, типичные социальные взаимодействия в различных сферах общественной жизни	128	6,8%	187	9,9%	194	10,3%	1381	73,1%		
24	Высокий	Умение использовать полученные знания для объяснения (устного и письменного) сущности, взаимосвязей явлений, процессов социальной действительности; для осмысления личного социального опыта при исполнении типичных для несовершеннолетнего социальных ролей / Умение с опорой на обществоведческие знания, факты общественной жизни и личный социальный опыт определять и аргументировать с точки зрения социальных ценностей и норм своё отношение к явлениям, процессам социальной действительности	184	9,7%	361	19,1%	1345	71,2%				

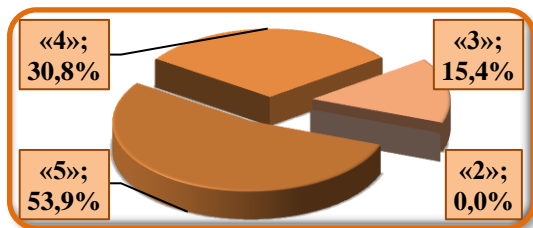


Решаемость заданий ПО ОБЩЕСТВОЗНАНИЮ в сравнении с диапазоном предполагаемого процента правильных ответов**Задания базового уровня сложности** (ожидаемая решаемость 60-90%)**Задания повышенного** (ожидаемая решаемость 40-60%) **и высокого уровней** (ожидаемая решаемость 10-40%) **сложности**

ЛИТЕРАТУРА

№ п/п	Код ОО	Наименование ОО	Всего участ- ников	Отметка (чел./%)								Средний балл	Средняя отметка	Успеха- емость	Качество знаний
				«5»	%	«4»	%	«3»	%	«2»	%				
1	219209	МБОУ «ООШ №9»	2	1	50%	0	0%	1	50%	0	0%	25,00	4,00	100	50,00%
2	219244	МБОУ «ОО Каплинская школа	1	0	0%	0	0%	1	100%	0	0%	13,00	3,00	100	0,00%
3	219303	МАОУ «ОК «Лицей №3» имени С.П. Угаровой»	2	1	50%	1	50%	0	0%	0	0%	32,00	4,50	100	100
4	219304	ОАНО «Православная гимназия №38»	1	1	100%	0	0%	0	0%	0	0%	35,00	5,00	100	100
5	219305	МБОУ «СОШ №5 с УИОП»	2	1	50%	1	50%	0	0%	0	0%	31,00	4,50	100	100
6	219311	МБОУ «СОШ № 11»	3	2	66,67%	1	33,33%	0	0%	0	0%	30,33	4,67	100	100
7	219312	МБОУ «СОШ № 12 с УИОП»	6	2	33,33%	3	50%	1	16,67%	0	0%	27,17	4,17	100	83,33%
8	219314	МБОУ «СОШ №14» имени А.М. Мамонова	1	1	100%	0	0%	0	0%	0	0%	35,00	5,00	100	100
9	219316	МБОУ «СОШ №16 с УИОП»	4	2	50%	2	50%	0	0%	0	0%	31,75	4,50	100	100
10	219317	МБОУ «СОШ №17»	1	1	100%	0	0%	0	0%	0	0%	32,00	5,00	100	100
11	219318	МБОУ «Гимназия №18»	6	3	50%	3	50%	0	0%	0	0%	31,50	4,50	100	100
12	219320	ОГБОУ «СОШ №20 с УИОП г. Старого Оскола»	3	3	100%	0	0%	0	0%	0	0%	34,00	5,00	100	100
13	219322	МБОУ «ЦО – СП №22»	1	0	0%	0	0%	1	100%	0	0%	20	3,00	100	0,00%
14	219324	МАОУ «СОШ № 24 с УИОП» им.С.П. Тимофеева	6	4	66,67%	1	16,67%	1	16,67%	0	0%	30	4,50	100	83,33%
15	219327	МАОУ «СОШ №27 с УИОП»	1	1	100%	0	0%	0	0%	0	0%	33,00	5,00	100	100
16	219333	МАОУ «СПШ №33»	1	1	100%	0	0%	0	0%	0	0%	36,00	5,00	100	100
17	219334	МАОУ «СОШ №34»	5	1	20%	4	80%	0	0%	0	0%	29,80	4,20	100	100
18	219336	МБОУ «СОШ №36»	2	0	0%	0	0%	2	100%	0	0%	19,50	3,00	100	0,00%
19	219340	МБОУ «СО Городищенская школа с УИОП»	1	0	0%	0	0%	1	100%	0	0%	22,00	3,00	100	0,00%
20	219350	МБОУ «ОК «Озерки» имени М.И. Бесхмельницына»	1	1	100%	0	0%	0	0%	0	0%	34,00	5,00	100	100
21	219357	МАОУ «СОШ №40»	2	2	100%	0	0%	0	0%	0	0%	33,50	5,00	100	100
Итого			52	28	53,85%	16	30,77%	8	15,38%	0	0%	29,67	4,38	100%	84,62%

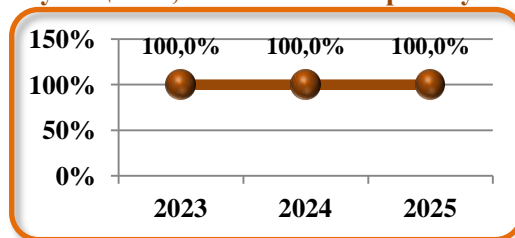
Распределение участников экзамена по результатам выполнения работы по



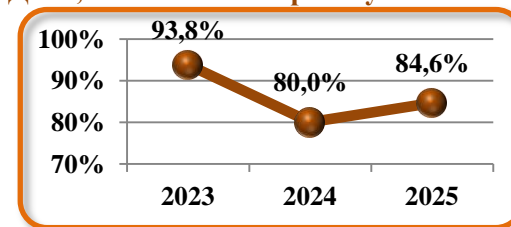
ЛИТЕРАТУРЕ

Сравнение результатов ОГЭ по ЛИТЕРАТУРЕ за три года

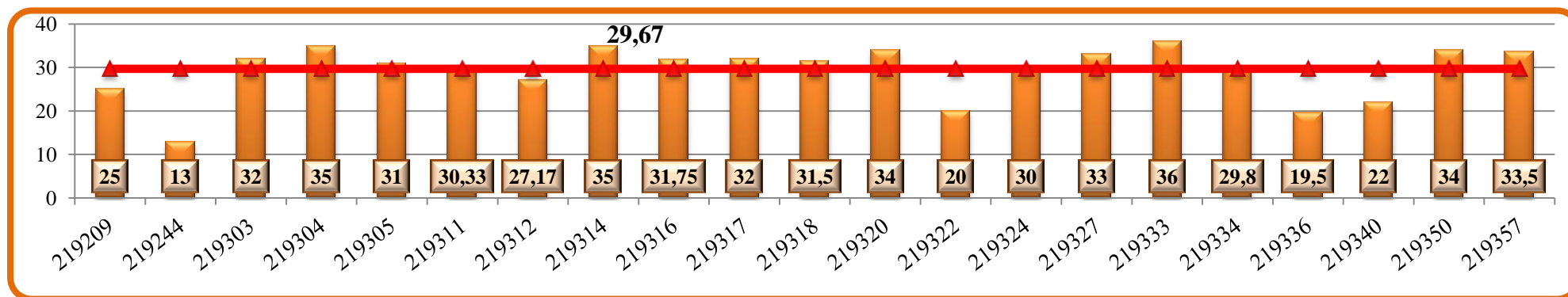
Доля учащихся, выполнивших работу без «2»



Доля, выполнивших работу «4» и «5»



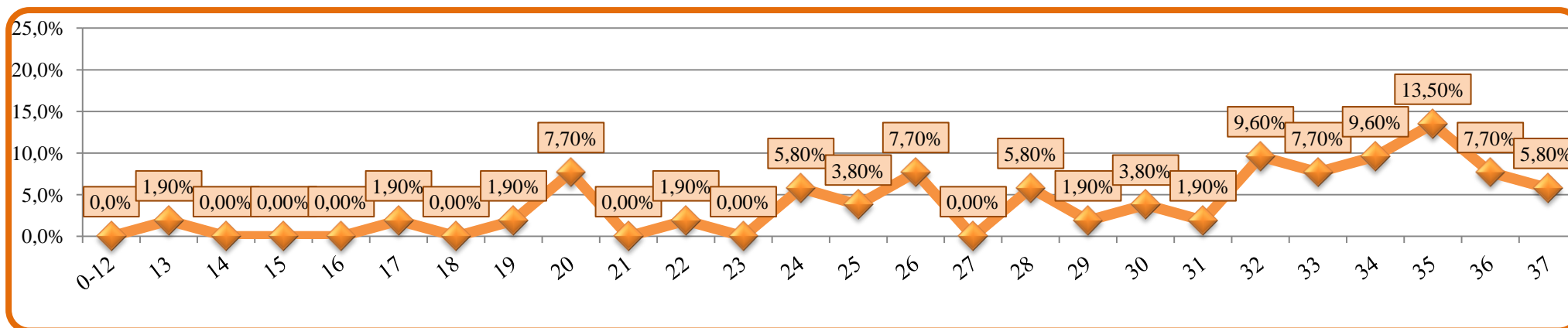
Сравнение среднего балла в Старооскольском городском округе со средними баллами, полученными выпускниками 9 классов общеобразовательных организаций по ЛИТЕРАТУРЕ



Соотношение результатов ОГЭ по ЛИТЕРАТУРЕ с годовыми отметками за 2023/2024 учебный год

Код ОО	Образовательная организация	Количество участников ГИА	Показали результат выше		Подтвердили отметку		Показали результат ниже	
			чел.	%	чел.	%	чел.	%
1.	МБОУ «ООШ №9»	2	1	50,00%	0	0,00%	1	50,00%
2.	МБОУ «ОО Каплинская школа	1	0	0,00%	1	100	0	0,00%
3.	МАОУ «ОК «Лицей №3» имени С.П. Угаровой»	2	0	0,00%	2	100	0	0,00%
4.	ОАНО «Православная гимназия №38»	1	0	0,00%	1	100	0	0,00%
5.	МБОУ «СОШ №5 с УИОП»	2	0	0,00%	1	50,00%	1	50,00%
6.	МБОУ «СОШ № 11»	3	0	0,00%	3	100	0	0,00%
7.	МБОУ «СОШ № 12 с УИОП»	6	0	0,00%	2	33,33%	4	66,67%
8.	МБОУ «СОШ №14» имени А.М. Мамонова	1	0	0,00%	1	100	0	0,00%
9.	МБОУ «СОШ №16 с УИОП»	4	0	0,00%	2	50,00%	2	50,00%
10.	МБОУ «СОШ №17»	1	1	100	0	0,00%	0	0,00%
11.	МБОУ «Гимназия №18»	6	0	0,00%	4	66,67%	2	33,33%
12.	ОГБОУ «СОШ №20 с УИОП г. Старого Оскола»	3	1	33,33%	2	66,67%	0	0,00%
13.	МБОУ «ЦО – СП №22»	1	0	0,00%	1	100	0	0,00%
14.	МАОУ «СОШ № 24 с УИОП» им. С.П. Тимофеева	6	3	50,00%	2	33,33%	1	16,67%
15.	МАОУ «СОШ №27 с УИОП»	1	0	0,00%	1	100	0	0,00%
16.	МАОУ «СПШ №33»	1	0	0,00%	1	100	0	0,00%
17.	МАОУ «СОШ №34»	5	1	20,00%	2	40,00%	2	40,00%
18.	МБОУ «СОШ №36»	2	0	0,00%	2	100	0	0,00%
19.	МБОУ «ОК «Озерки» имени М.И. Бесхмельницына»	1	0	0,00%	1	100	0	0,00%
20.	МБОУ «СО Городищенская школа с УИОП»	1	0	0,00%	0	0,00%	1	100
21.	МАОУ «СОШ №40»	2	0	0,00%	2	100	0	0,00%
ИТОГО		52	7	13,46%	31	59,62%	14	26,92%

Распределение участников основного государственного экзамена по ЛИТЕРАТУРЕ по полученным тестовым баллам



ЧАСТЬ 1.

Статистическая трудность выполнения заданий

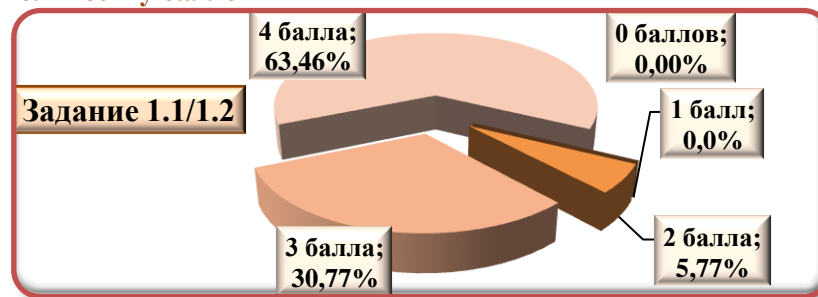
№ задания	Проверяемые элементы содержания и умения	Максим. балл
Задания базового уровня сложности (рекомендуемый объём ответа 3-5 предложений на каждое из заданий):		
1.1/1.2	Развёрнутые рассуждения: о тематике и проблематике фрагмента эпического (или драматического, или лироэпического произведения), его принадлежности к конкретной части (главе); о видах и функциях авторских изобразительно-выразительных средств, элементов художественной формы и др.	4
2.1/2.2	Умения выбрать другой фрагмент из эпического (или драматического, или лироэпического) произведения в соответствии с заданием, построить развёрнутое рассуждение с опорой на анализ самостоятельно выбранного фрагмента в соответствии с заданием	5
3.1/3.2	Развёрнутое рассуждение о тематике, проблематике, лирическом герое, об образах стихотворения (или басни, или баллады), о видах и функциях изобразительно выразительных средств, об элементах художественной формы, об особенностях образно-эмоционального воздействия поэтического текста, о собственном восприятии произведения	4

Статистическая трудность выполнения заданий

Задание 1.1/1.2. Статистическая трудность выполнения по критериям

Содержание критерия	Доля участников, набравших		
	0 баллов	1 балл	2 балла
1. Понимание предложенного текста и привлечение его для аргументации	0,0%	15,4%	84,6%
2. Логичность, соблюдение речевых и грамматических норм	0,0%	26,9%	73,1%

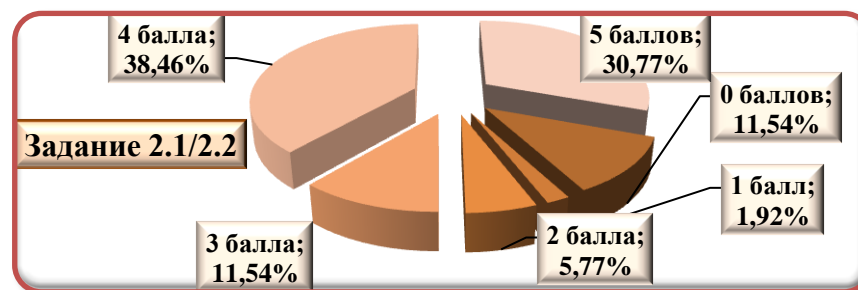
Задание 1.1/1.2. Распределение участников по набранному количеству баллов



Задание 2.1/2.2. Статистическая трудность выполнения по критериям

Содержание критерия	Доля участников, набравших			
	0 баллов	1 балл	2 балла	3 балла
1. Соответствие ответа заданию и привлечение текста выбранного фрагмента для аргументации	11,5%	13,5%	25,5%	50%
2. Логичность, соблюдение речевых и грамматических норм	13,5%	30,8%	55,8%	

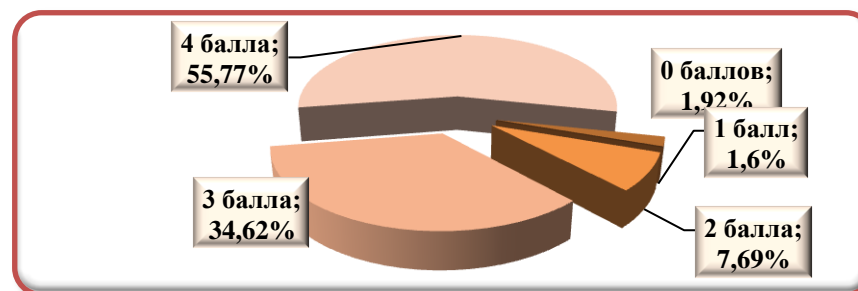
Задание 2.1/2.2. Распределение участников по набранному количеству баллов



Задание 3.1/3.2. Статистическая трудность выполнения по критериям

Содержание критерия	Доля участников, набравших		
	0 баллов	1 балл	2 балла
1. Понимание предложенного текста и привлечение его для аргументации	1,92%	13,46%	84,62%
2. Логичность, соблюдение речевых и грамматических норм	1,92%	36,54%	61,54%

Задание 3.1/3.2. Распределение участников по набранному количеству баллов



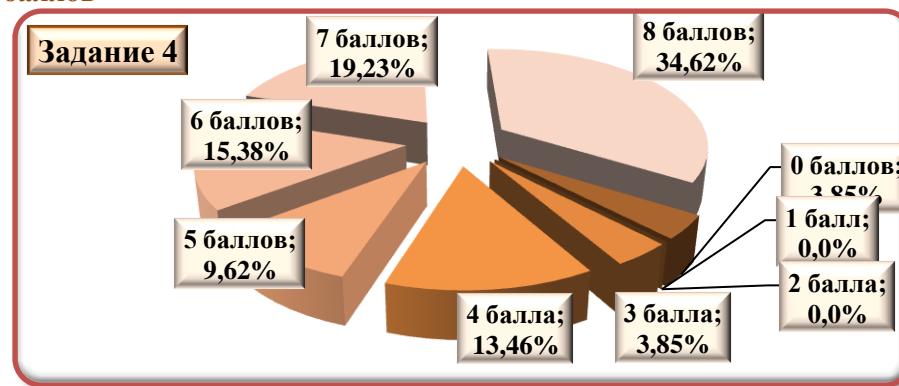
Задания повышенного уровня сложности

№ задания	Уровень сложности	Проверяемые элементы содержания и умения
4	повышенный	Развёрнутое сопоставление анализируемого произведения (лирического стихотворения, или басни, или баллады) с художественным текстом, приведённым для сопоставления (нахождение важнейших оснований для сравнения художественных произведений по указанному в задании направлению анализа, построение сравнительной характеристики литературных явлений, построение аргументированного суждения с приведением убедительных доказательств и формулированием обоснованных выводов)

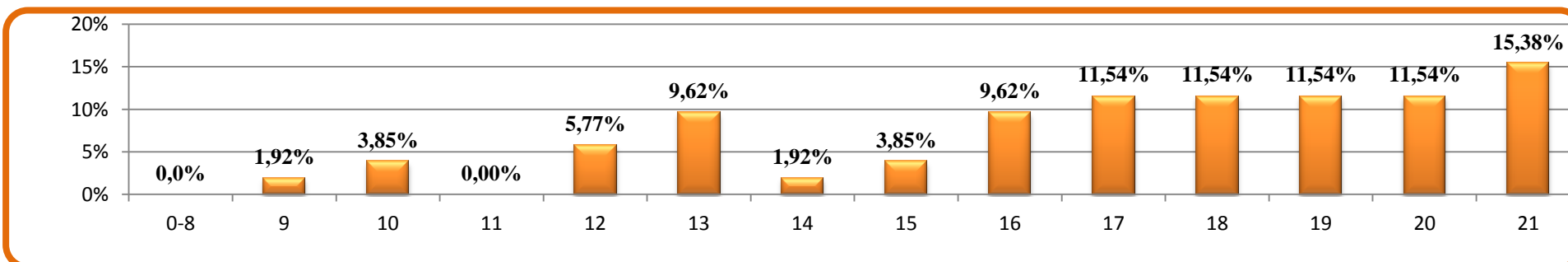
Задание 4 Статистическая трудность выполнения задания

Содержание критерия	Доля участников, набравших				
	0 баллов	1 балл	2 балла	3 балла	4 балла
1. Сопоставление произведений	3,8%	21,3%	71,3%		
2. Привлечение текста произведения при сопоставлении для аргументации	3,8%	0,0%	28,8%	23,1%	44,2%
3. Логичность и соблюдение речевых норм	7,7%	40,4%	51,9%		

Задание 4 Распределение участников по набранному количеству баллов



Распределение участников ОГЭ по ЛИТЕРАТУРЕ по полученным баллам за выполнение заданий первой части.



5.1-5.5 Сочинение	Высокий	<p>Рекомендуемый объём – не менее 150 слов.</p> <p>Осмысление проблематики и своеобразия художественной формы изученного литературного произведения (произведений), особенностей лирики конкретного поэта в соответствии с указанным в задании направлением анализа</p>
------------------------------	----------------	---

ЧАСТЬ 2

Статистическая трудность выполнения заданий с развернутым ответом

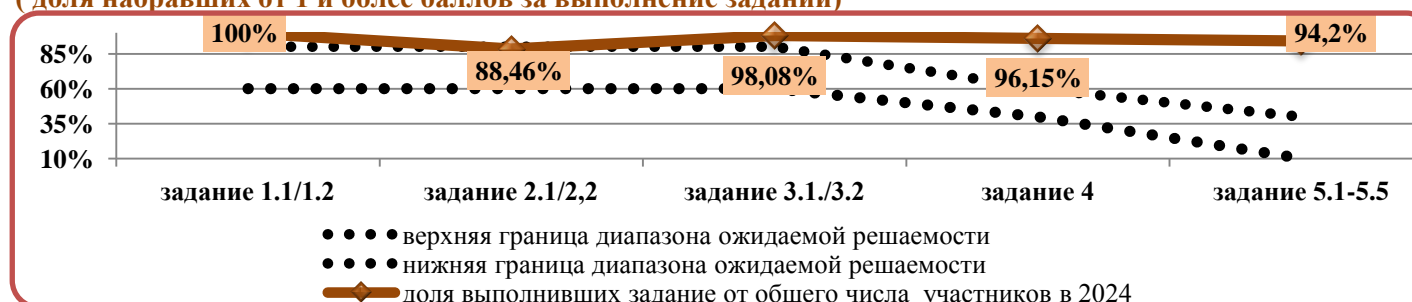
Распределение участников по количеству полученных баллов за задание 5.1-5.5



Распределение участников по количеству полученных баллов по каждому критерию оценивания за задание 5.1-5.5

№ критерия	Критерий	Количество участников, набравших			
		0 баллов	1 балл	2 балла	3 балла
1	Соответствие сочинения теме и её раскрытие	5,77%	11,54%	38,46%	44,23%
2	Привлечение текста произведения для аргументации	5,77%	7,69%	36,54%	50,00%
3	Опора на теоретико-литературные понятия	7,69%	17,31%	75,00%	-
4	Композиционная целостность и логичность изложения	5,77%	0,00%	21,15%	73,08%
5	Соблюдение речевых норм	7,69%	40,38%	51,92%	-
6	Соблюдение орфографических норм	7,69%	92,31%	-	-
7	Соблюдение пунктуационных норм	9,62%	90,38%	-	-
8	Соблюдение грамматических норм	13,46%	86,54%	-	-

**Решаемость заданий ПО ЛИТЕРАТУРЕ в сравнении с диапазоном предполагаемого процента ответов
 (доля набравших от 1 и более баллов за выполнение заданий)**



Базовый уровень сложности – предполагаемый диапазон решаемости от 60% до 90%

Повышенный уровень сложности – предполагаемый диапазон решаемости от 40% до 60%

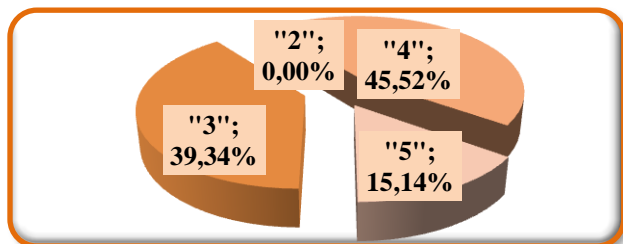
Высокий уровень сложности – предполагаемый диапазон решаемости от 10% до 40%

ИНФОРМАТИКА

Код ОО	Наименование ОО	всего участников	Отметки чел/%								Средний балл	Средняя отметка	Успеваемость.	Качество знаний
			«5»	%	«4»	%	«3»	%	«2»	%				
219202	МБОУ «ООШ №2»	4	0	0%	1	25,00%	3	75,00%	0	0%	8,75	3,25	100%	25,00%
219208	МБОУ «ООШ №8»	8	1	12,50%	3	37,50%	4	50%	0	0%	11,13	3,63	100%	50%
219215	МБОУ «ООШ №15»	17	0	0%	7	41,18%	10	58,82%	0	0%	8,76	3,41	100%	41,20%
219237	МБОУ «ОО «Архангельская школа»	11	0	0%	2	18,18%	9	81,82%	0	0%	7,55	3,18	100%	18,18%
219244	МБОУ «ОО Каплинская школа»	10	0	0%	6	60%	4	40%	0	0%	10,60	3,60	100%	60%
219245	МБОУ «ОО Курская школа»	14	0	0%	3	21,43%	11	78,57%	0	0%	8,21	3,21	100%	21,43%
219247	МБОУ «ОО Котовская школа»	6	0	0%	1	16,67%	5	83,33%	0	0%	7,50	3,17	100%	16,70%
219249	МБОУ «ОО Обуховская школа»	8	0	0%	0	0%	8	100%	0	0%	7,88	3,00	100%	0%
219258	МБОУ «ОО Знаменская школа»	1	0	0%	0	0%	1	100%	0	0%	6,00	3,00	100%	0%
219261	МБОУ «ОО Сорокинская школа»	4	1	25,00%	1	25,00%	2	50%	0	0%	12,50	3,75	100%	50%
219301	МАОУ «ЦО № 1» Академия Знаний» им. Н.П. Шевченко	44	9	20,45%	24	54,55%	11	25,00%	0	0%	12,95	3,95	100%	75,00%
219303	МАОУ «ОК «Лицей №3» имени С.П. Угаровой»	54	15	27,78%	25	46,30%	14	25,93%	0	0%	13,20	4,02	100%	74,10%
219304	ОАНО «Православная гимназия №38»	13	2	15,38%	10	76,92%	1	7,69%	0	0%	13,08	4,08	100%	92,31%
219305	МБОУ «СОШ № 5 с УИОП»	26	3	11,54%	11	42,31%	12	46,15%	0	0%	11,08	3,65	100%	53,85%
219306	МБОУ «СОШ №6»	42	4	9,52%	23	54,76%	15	35,71%	0	0%	11,64	3,74	100%	64,30%
219311	МБОУ «СОШ № 11»	18	1	5,56%	11	61,11%	6	33,33%	0	0%	11,61	3,72	100%	66,70%
219312	МБОУ «СОШ № 12 с УИОП»	30	2	6,67%	12	40%	16	53,33%	0	0%	10,63	3,53	100%	46,70%
219313	МБОУ «ЦО «Перспектива»	13	0	0%	8	61,54%	5	38,46%	0	0%	11,15	3,62	100%	61,50%
219314	МБОУ «СОШ № 14» имени А. М. Мамонова	22	1	4,55%	10	45,45%	11	50%	0	0%	10,41	3,55	100%	50%
219316	МБОУ «СОШ № 16 с УИОП»	45	6	13,33%	21	46,67%	18	40%	0	0%	11,91	3,73	100%	60%
219317	МБОУ «СОШ № 17»	18	5	27,78%	9	50%	4	22,22%	0	0%	13,00	4,06	100%	77,78%
219318	МБОУ «Гимназия № 18»	27	7	25,93%	12	44,44%	8	29,63%	0	0%	13,19	3,96	100%	70,37%
219319	МАОУ «СШ №19 - корпус кадет	41	7	17,07%	21	51,22%	13	31,71%	0	0%	12,27	3,85	100%	68,30%

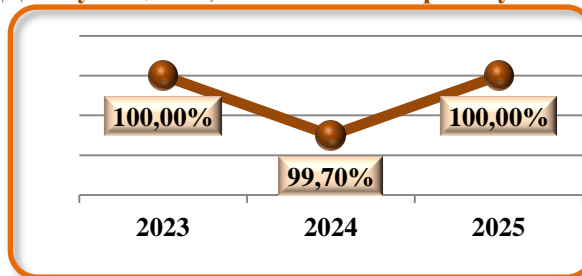
Код ОО	Наименование ОО	всего участников	Отметки чел/%								Средний балл	Средняя отметка	Успеваемость	Качество знаний
			«5»	%	«4»	%	«3»	%	«2»	%				
	«Виктория»													
219320	МБОУ «ОГБОУ № 20 с УИОП г. Старого Оскола»	71	9	12,68%	35	49,30%	27	38,03%	0	0%	12,10	3,75	100%	62,00%
219321	МБОУ «СОШ № 21»	40	5	12,50%	11	27,50%	24	60%	0	0%	10,45	3,53	100%	40%
219322	МБОУ «ЦО-СШ №22»	52	4	7,69%	24	46,15%	24	46,15%	0	0%	10,69	3,62	100%	53,80%
219324	МАОУ «СОШ № 24 с УИОП» им. С.П. Тимофеева	52	8	15,38%	19	36,54%	25	48,08%	0	0%	11,46	3,67	100%	51,92%
219327	МАОУ «СОШ № 27 с УИОП»	47	2	4,26%	22	46,81%	23	48,94%	0	0%	10,70	3,55	100%	51,10%
219328	МБОУ «СОШ №28 с УИОП имени А. А. Угарова»	51	1	1,96%	25	49,02%	25	49,02%	0	0%	10,14	3,53	100%	51,00%
219330	МБОУ «СОШ №30»	69	22	31,88%	30	43,48%	17	24,64%	0	0%	13,61	4,07	100%	75,36%
219333	МАОУ «СПШ № 33»	53	14	26,42%	30	56,60%	9	16,98%	0	0%	14,13	4,09	100%	83,02%
219334	МБОУ «СОШ № 34 с УИОП»	64	19	29,69%	29	45,31%	16	25,00%	0	0%	13,31	4,05	100%	75,00%
219336	МБОУ «СОШ № 36»	6	0	0%	2	33,33%	4	66,67%	0	0%	9,50	3,33	100%	33,33%
219340	МБОУ «СО Городищенская школа с УИОП»	7	0	0%	4	57,14%	3	42,86%	0	0%	11,00	3,57	100%	57,10%
219348	МБОУ «СО Монаковская школа»	1	0	0%	0	0%	1	100%	0	0%	7,00	3,00	100%	0%
219350	МБОУ «ОК «Озёрки» имени М.И. Бесхмельницына»	11	0	0%	4	36,36%	7	63,64%	0	0%	9,82	3,36	100%	36,40%
219356	МБОУ «СО Шаталовская школа»	2	0	0%	2	100%	0	0%	0	0%	11,50	4,00	100%	100%
219357	МАОУ «СОШ № 40»	35	9	25,71%	14	40%	12	34,29%	0	0%	12,43	3,91	100%	65,71%
ИТОГО		1037	157	15,14%	472	45,52%	408	39,34%	0	0%	11,76	3,76	100%	60,66%

Распределение участников экзамена по результатам выполнения работы

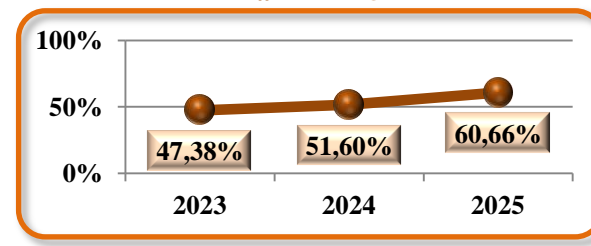


Сравнение результатов ОГЭ по ИНФОРМАТИКЕ за 3 года

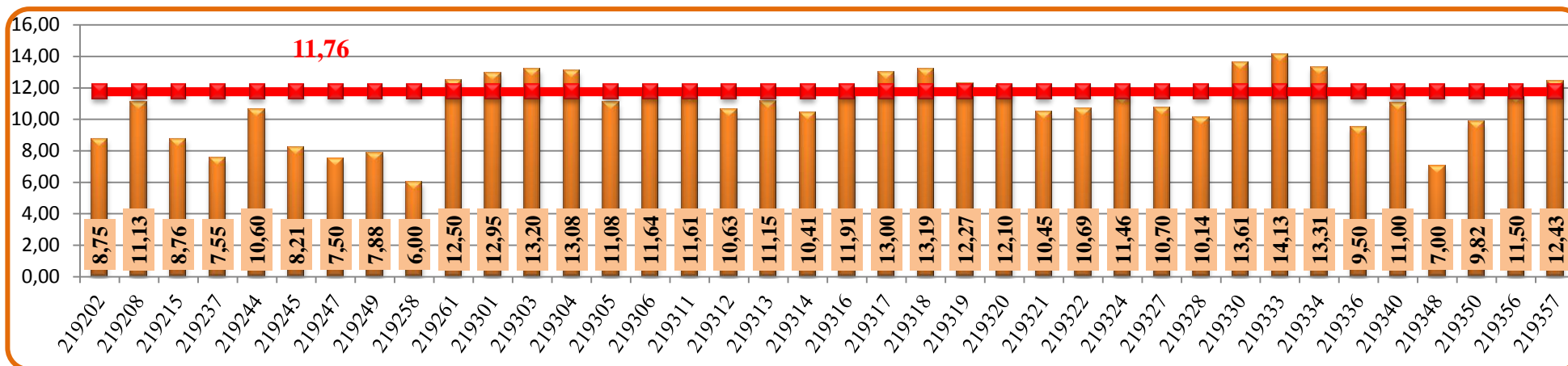
Доля учащихся, выполнивших работу без «2»



Доля учащихся, выполнивших работу на «4» и «5»



Сравнение среднего балла в Старооскольском городском округе со средними баллами, полученными выпускниками 9 классов общеобразовательных организаций по ИНФОРМАТИКЕ

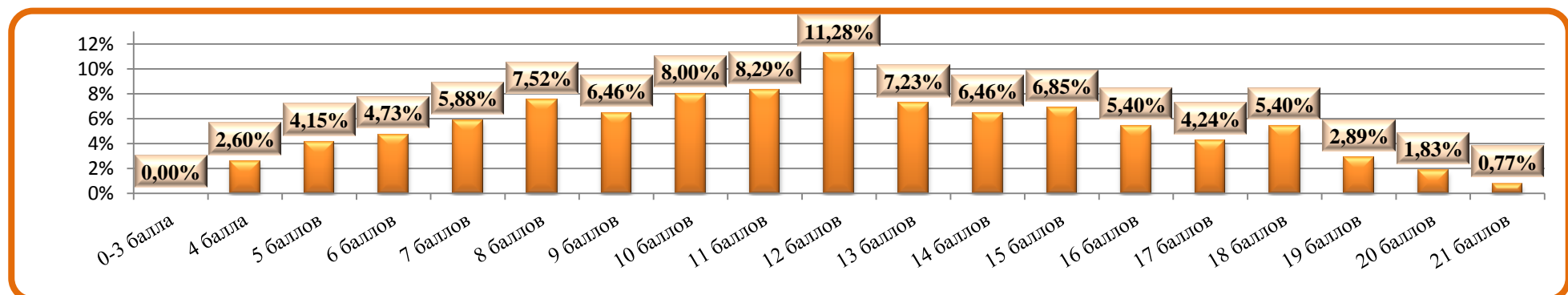


Соотношение результатов ОГЭ по ИНФОРМАТИКЕ с годовыми отметками за 2024/2025 учебный год

№ п/п	Общеобразовательная организация	Количество участников	Количество учащихся, показавших результат выше		Количество учащихся, подтвердивших отметку		Количество учащихся, показавших результат ниже	
			чел.	%	чел.	%	чел.	%
1.	МБОУ «ООШ №2»	4	0	0,00%	1	25,00%	3	75,00%
2.	МБОУ «ООШ №8»	8	1	12,50%	3	37,50%	4	50,00%
3.	МБОУ «ООШ №15»	17	0	0,00%	5	29,41%	12	70,59%
4.	МБОУ «ОО «Архангельская школа»	11	0	0,00%	7	63,64%	4	36,36%
5.	МБОУ «ОО Каплинская школа»	10	0	0,00%	4	40,00%	6	60,00%
6.	МБОУ «ОО Курская школа»	14	0	0,00%	2	14,29%	12	85,71%
7.	МБОУ «ОО Котовская школа»	6	0	0,00%	3	50,00%	3	50,00%
8.	МБОУ «ОО Обуховская школа»	8	0	0,00%	7	87,50%	1	12,50%
9.	МБОУ «ОО Знаменская школа»	1	0	0,00%	1	100,00%	0	0,00%
10.	МБОУ «ОО Сорокинская школа»	4	0	0,00%	3	75,00%	1	25,00%
11.	МАОУ «ЦО № 1» Академия Знаний» им. Н.П. Шевченко	44	7	15,91%	15	34,09%	22	50,00%
12.	МАОУ «ОК «Лицей №3» имени С.П. Угаровой»	54	0	0,00%	20	37,04%	34	62,96%
13.	ОАНО «Православная гимназия №38»	13	2	15,38%	9	69,23%	2	15,38%
14.	МБОУ «СОШ № 5 с УИОП»	26	2	7,69%	14	53,85%	10	38,46%
15.	МБОУ «СОШ №6»	42	3	7,14%	24	57,14%	15	35,71%
16.	МБОУ «СОШ № 11»	18	3	16,67%	9	50,00%	6	33,33%
17.	МБОУ «СОШ № 12 с УИОП»	30	1	3,33%	8	26,67%	21	70,00%
18.	МБОУ «ЦО «Перспектива»	13	2	15,38%	6	46,15%	5	38,46%
19.	МБОУ «СОШ № 14» имени А. М. Мамонова	22	2	9,09%	6	27,27%	14	63,64%
20.	МБОУ «СОШ № 16 с УИОП»	45	5	11,11%	25	55,56%	15	33,33%
21.	МБОУ «СОШ № 17»	18	0	0,00%	10	55,56%	8	44,44%
22.	МБОУ «Гимназия № 18»	27	2	7,41%	16	59,26%	9	33,33%
23.	МАОУ «СШ №19 - корпус кадет «Виктория»	41	2	4,88%	29	70,73%	10	24,39%
24.	МБОУ «ОГБОУ № 20 с УИОП г. Старого Оскола»	71	2	2,82%	30	42,25%	39	54,93%
25.	МБОУ «СОШ № 21»	40	0	0,00%	13	32,50%	27	67,50%
26.	МБОУ «ЦО-СШ №22»	52	1	1,92%	15	28,85%	36	69,23%
27.	МАОУ «СОШ № 24 с УИОП» им. С.П. Тимофеева	52	1	1,92%	34	65,38%	17	32,69%
28.	МАОУ «СОШ № 27 с УИОП»	47	0	0,00%	16	34,04%	31	65,96%

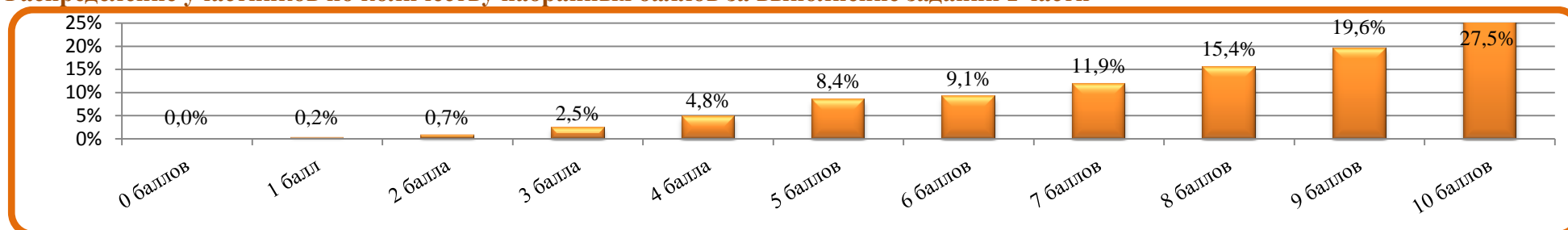
№ п/п	Общеобразовательная организация	Количество участников	Количество учащихся, показавших результат выше		Количество учащихся, подтвердивших отметку		Количество учащихся, показавших результат ниже	
			чел.	%	чел.	%	чел.	%
29.	МБОУ «СОШ №28 с УИОП имени А. А. Угарова»	51	4	7,84%	23	45,10%	24	47,06%
30.	МБОУ «СОШ №30»	69	11	15,94%	37	53,62%	21	30,43%
31.	МАОУ «СПШ № 33»	53	16	30,19%	32	60,38%	5	9,43%
32.	МБОУ «СОШ № 34 с УИОП»	64	15	23,44%	34	53,13%	15	23,44%
33.	МБОУ «СОШ № 36»	6	0	0,00%	2	33,33%	4	66,67%
34.	МБОУ «СО Городищенская школа с УИОП»	7	1	14,29%	3	42,86%	3	42,86%
35.	МБОУ «СО Монаковская школа»	1	0	0,00%	0	0,00%	1	100,00%
36.	МБОУ «ОК «Озёрки» имени М.И. Бесхмельницына»	11	0	0,00%	8	72,73%	3	27,27%
37.	МБОУ «СО Шаталовская школа»	2	0	0,00%	1	50,00%	1	50,00%
38.	МАОУ «СОШ № 40»	35	0	0,00%	25	71,43%	10	28,57%
Итого		1037	83	8,00%	500	48,22%	454	43,78%

Распределение участников основного государственного экзамена по ИНФОРМАТИКЕ по полученным баллам за всю работу



ЧАСТЬ 1

Распределение участников по количеству набранных баллов за выполнение заданий I части

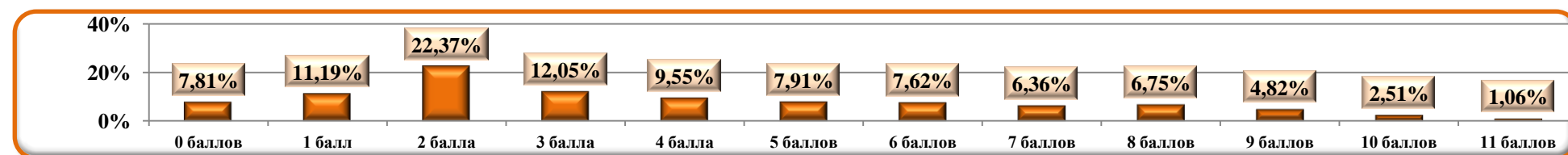


Статистическая трудность выполнения заданий с выбором ответа и кратким ответом

№ задания	Предметный результат обучения	Уровень сложности задания	Количество учащихся			
			1 балл		0 баллов	
			Чел.	%	Чел.	%
1	Оценивать объём памяти, необходимый для хранения текстовых данных	Базовый	935	90,16%	102	9,84%
2	Уметь декодировать кодовую последовательность	Базовый	911	87,85%	126	12,15%
3	Определять истинность составного высказывания	Базовый	749	72,23%	288	27,77%
4	Анализировать простейшие модели объектов	Базовый	889	85,73%	148	14,27%
5	Анализировать простые алгоритмы для конкретного использования с фиксированным набором команд	Базовый	921	88,81%	116	11,19%
6	Формально исполнять алгоритмы, записанные на языке программирования	Базовый	562	54,19%	475	45,81%
7	Знать принципы адресации в сети Интернет	Базовый	934	90,07%	103	9,93%
8	Понимать принципы поиска информации в Интернете	Повышенный	691	66,63%	346	33,37%
9	Умение анализировать информацию, представленную в виде схем	Повышенный	780	75,22%	257	24,78%
10	Записывать числа в различных системах счисления	Базовый	739	71,26%	298	28,74%

ЧАСТЬ 2


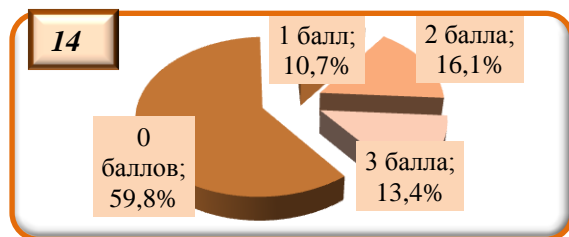
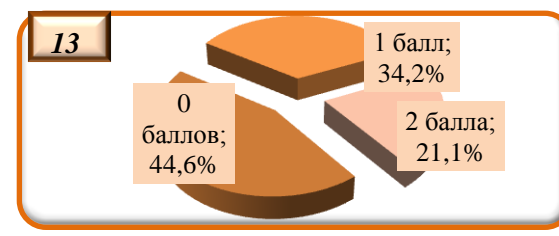

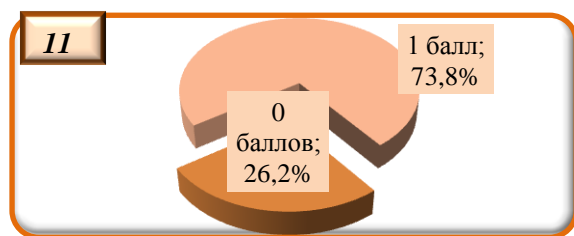
Распределение участников по количеству полученных баллов за выполнение части 2



Статистическая трудность выполнения заданий с кратким ответом и практической части

№ задания	Предметный результат обучения	Уровень сложности задания	Количество учащихся							
			3 балла		2 балла		1 балл		0 баллов	
			Чел.	%	Чел.	%	Чел.	%	Чел.	%
11	Поиск информации в файлах и каталогах компьютера	Базовый					765	73,77%	272	26,23%
12	Определение количества и информационного объёма файлов, отобранных по некоторому условию	Базовый					766	73,87%	271	26,13%
13	Создавать презентации (вариант 13.1) или создавать текстовый документ (вариант задания 13.2)	Повышенный			219	21,12%	355	34,23%	463	44,65%
14	Умение проводить обработку большого массива данных с использованием средств электронной таблицы	Высокий	139	13,40%	167	16,10%	111	10,70%	620	59,79%
15	Создавать и выполнять программы для заданного исполнителя	Высокий			375	36,16%	8	0,77%	654	63,07%
16	Создавать и выполнять программы на универсальном языке программирования	Высокий			64	6,17%	16	1,54%	957	92,29%

Статистическая трудность выполнения заданий части 2



Решаемость заданий по ИНФОРМАТИКЕ в сравнении с диапазоном предполагаемого процента правильных ответов (за 2 года)

Ожидаемая решаемость заданий:

Задания базового уровня сложности – ожидаемая решаемость 60-90%

Задания повышенного уровня сложности – ожидаемая решаемость 40-60%

Задания высокого уровня сложности – ожидаемая решаемость 10-40%

